RELATÓRIO MENSAL DE ATIVIDADES

LASPRO
CONSULTORES

Este documento é cópia do original, assinado digitalmente por ORESTE NESTOR DE SOUZA LASPRO, protocolado em 15/06/2023 às 16:57 , sob o número WJMJ23411544821 .
Para conferir o original, acesse o site https://esaj.tjsp.jus.br/pastadigital/pg/abrirConferenciaDocumento.do, informe o processo 1135005-36.2021.8.26.0100 e código FCD4888.

LASPRO
CONSULTORES

EXCELENTÍSSIMO SENHOR DOUTOR JUIZ DE DIREITO DA 2ª VARA DE FALÊNCIAS E RECUPERAÇÕES JUDICIAIS DA COMARCA DE SÃO PAULO DO ESTADO DE SÃO PAULO

Recuperação Judicial
Processo nº 1135005-36.2021.8.26.0100

LASPRO CONSULTORES LTDA, neste ato representada pelo **DR. ORESTE NESTOR DE SOUZA LASPRO,** nomeada Administradora Judicial nos autos da Recuperação Judicial, requerida por **GRUPO NEWEN ("Recuperanda" ou "Newen")**, vem respeitosamente, à presença de Vossa Excelência, com fulcro no artigo 22, II, alíneas "a" e "c" da Lei n° 11.101/2005 apresentar **Relatório das Atividades das Recuperandas**, referente ao período de **fevereiro de 2023**, em conformidade com o comunicado CG n°786/2020 – TJ/SP.

72-1113 | CT| KP / MM|RJ2|RC

Fone: +55 11 3211-3010 / Fax: +55 11 3255-3727
R. Major Quedinho, 111 - 18° andar • Centro
01050-030 • São Paulo/SP
lasproconsultores.com.br

Fone: + 39-02 79 47 65 / Fax: + 39-02 78 44 97
Via Visconti di Modrone n° 8/10
20122 • Milão/Itália
edoardoricci.it

Este documento é cópia do original, assinado digitalmente por ORESTE NESTOR DE SOUZA LASPRO, protocolado em 15/06/2023 às 16:57 , sob o número WJMJ23411544821
Para conferir o original, acesse o site https://esaj.tjsp.jus.br/pastadigital/pg/abrirConferenciaDocumento.do, informe o processo 1135005-36.2021.8.26.0100 e código FCD4888.

LASPRO
CONSULTORES

Índice

SUMÁRIO EXECUTIVO 6
Anexo I - Informações Relevantes e Visão Geral das Recuperandas 8
I.1. Informações Relevantes 8
I.2. Visão Geral 9
Anexo II - Informações Financeiras e Operacionais 15
II.1. NEWEN HOLDING LTDA 15
II.1.1. Principais Movimentações do Balanço Patrimonial e Indicação das Principais Contas Patrimoniais no Ativo e Passivo (Análise Vertical e Horizontal) 15
II.1.1.1. Evolução do Ativo Total 15
II.1.1.2. Evolução do Passivo Total (Endividamento Total) 15
II.1.1.3. Patrimônio Líquido 16
II.1.1.4. Análise da DRE – Demonstração de Resultado 16
II.1.2. Demonstração do Fluxo de Caixa 16
II.1.3. Análise por meio de Índices, Indicadores e Instrumentos Financeiros 16
II.1.4. Evolução Mensal de Colaboradores 16
II.2. NEW ENERGIES SOLUÇÕES EM ENERGIA LTDA 17
II.2.1. Principais Movimentações do Balanço Patrimonial e Indicação das Principais Contas Patrimoniais no Ativo e Passivo (Análise Vertical e Horizontal) 17
II.2.1.1. Evolução do Ativo Total 17
II.2.1.2. Evolução do Passivo (Endividamento Total) 18
II.2.1.3. Patrimônio Líquido 18
II.2.1.4. Análise da DRE – Demonstração de Resultado 19
II.2.2. Demonstração do Fluxo de Caixa 19
II.2.3. Análise por meio de Índices, Indicadores e Instrumentos Financeiros 19
II.2.4. Evolução Mensal de Colaboradores 19
II.3. NEW ENERGIES INVESTIMENTOS E PARTICIPAÇÕES LTDA 20

Fone: +55 11 3211-3010 / Fax: +55 11 3255-3727
R. Major Quedinho, 111 - 18° andar • Centro
01050-030 • São Paulo/SP
lasproconsultores.com.br

Fone: + 39-02 79 47 65 / Fax: + 39-02 78 44 97
Via Visconti di Modrone n° 8/10
20122 • Milão/Itália
edoardoricci.it

Este documento é cópia do original, assinado digitalmente por ORESTE NESTOR DE SOUZA LASPRO, protocolado em 15/06/2023 às 16:57 , sob o número WJMJ23411544821
Para conferir o original, acesse o site https://esaj.tjsp.jus.br/pastadigital/pg/abrirConferenciaDocumento.do, informe o processo 1135005-36.2021.8.26.0100 e código FCD4888.

LASPRO
CONSULTORES

II.3.1. Principais Movimentações do Balanço Patrimonial e Indicação das Principais Contas Patrimoniais no Ativo e Passivo (Análise Vertical e Horizontal).....20
II.3.1.1. Evolução do Ativo 20
II.3.1.2. Evolução do Endividamento.....21
II.3.1.3. Patrimônio Líquido 21
II.3.1.4. Evolução das Contas de Resultado 21
II.3.2. Demonstração do Fluxo de Caixa 21
II.3.3. Análise por meio de Índices, Indicadores e Instrumentos Financeiros.....22
II.3.4. Evolução Mensal de Colaboradores 22
II.4. SERRA TALHADA I ENERGIA SPE LTDA. 22
II.5. SOLAR CENTRAL MINAS HOLDING GERAÇÃO E COMERCIALIZAÇÃO DE ENERGIA ELÉTRICA SPE LTDA 23
II.6. SOLAR CENTRAL MINAS I GERAÇÃO E COMERCIALIZAÇÃO DE ENERGIA ELÉTRICA SPE LTDA 24
II.7. SOLAR CENTRAL MINAS II GERAÇÃO E COMERCIALIZAÇÃO DE ENERGIA ELÉTRICA SPE LTDA 25
II.8. SOLAR DO SERTÃO V ENERGIA SPE LTDA. 26
II.9. SOLAR IRAPURU I GERAÇÃO E COMERCIALIZAÇÃO DE ENERGIA ELÉTRICA SPE SOCIEDADE LIMITADA 28
II.10. SOLAR IRAPURU II GERAÇÃO E COMERCIALIZAÇÃO DE ENERGIA ELÉTRICA SPE SOCIEDADE LTDA 29
II.11. SOLAR IRAPURU III GERAÇÃO E COMERCIALIZAÇÃO DE ENERGIA ELÉTRICA SPE SOCIEDADE LTDA. 30
I.12. SOLAR IRAPURU IV GERAÇÃO E COMERCIALIZAÇÃO DE ENERGIA ELÉTRICA SPE SOCIEDADE LTDA 31
II.13. SOLAR IRAPURU V GERAÇÃO E COMERCIALIZAÇÃO DE ENERGIA ELÉTA SPE SOCIEDADE LIMITADA 32
II.14. SOLAR IRAPURU VI GERAÇÃO E COMERCIALIZAÇÃO DE ENERGIA ELÉTRICA SPE SOCIEDADE LTDA 33

Fone: +55 11 3211-3010 / Fax: +55 11 3255-3727
R. Major Quedinho, 111 - 18° andar • Centro
01050-030 • São Paulo/SP
lasproconsultores.com.br

Fone: + 39-02 79 47 65 / Fax: + 39-02 78 44 97
Via Visconti di Modrone n° 8/10
20122 • Milão/Itália
edoardoricci.it

Este documento é cópia do original, assinado digitalmente por ORESTE NESTOR DE SOUZA LASPRO, protocolado em 15/06/2023 às 16:57 , sob o número WJMJ23411544821
Para conferir o original, acesse o site https://esaj.tjsp.jus.br/pastadigital/pg/abrirConferenciaDocumento.do, informe o processo 1135005-36.2021.8.26.0100 e código FCD4888.

LASPRO
CONSULTORES

II.15. SOLAR IRAPURU VII GERAÇÃO E COMERCIALIZAÇÃO DE ENERGIA ELÉTRICA SPE SOCIEDADE LTDA 34

II.16. SOLAR NEWEN BAHIA ENERGIA LTDA....35

II.17. SOLAR NEWEN BAHIA ENERGIA SPE X SOCIEDADE LTDA. 36

II.18. SOLAR NEWEN BAHIA ENERGIA SPE XI SOCIEDADE LTDA. 37

II.19. SOLAR NEWEN BAHIA ENERGIA SPE XII SOCIEDADE LIMITADA....38

II.20. SOLAR NEWEN BAHIA ENERGIA SPE XIII SOCIEDADE LIMITADA....39

Anexo III - Acompanhamento do Plano de Recuperação Judicial....44

III.1. Da Proposta e Condições de Pagamento 44

III.1.1. NEWEN COMERCIALIZADORA – NEWEN ENERGIES SOLUÇÕES EM ENERGIA LTDA....44

III.1.2. NEWEN GERADORA – composta pela NEWENHOLDING LTDA, NEW ENERGIES INVESTIMENTOS E PARTICIPAÇÕES LTDA e demais SPE's....46

Anexo IV - Pedidos de esclarecimentos ou documentos complementares 48

Anexo V – Cronograma Processual 49

Anexo VI – Da Conformidade com a Recomendação nº 72, de 19/08/2020....50

Glossário 51

Fone: +55 11 3211-3010 / Fax: +55 11 3255-3727
R. Major Quedinho, 111 - 18° andar • Centro
01050-030 • São Paulo/SP
lasproconsultores.com.br

Fone: + 39-02 79 47 65 / Fax: + 39-02 78 44 97
Via Visconti di Modrone n° 8/10
20122 • Milão/Itália
edoardoricci.it

Este documento é cópia do original, assinado digitalmente por ORESTE NESTOR DE SOUZA LASPRO, protocolado em 15/06/2023 às 16:57 , sob o número WJMJ23411544821
Para conferir o original, acesse o site https://esaj.tjsp.jus.br/pastadigital/pg/abrirConferenciaDocumento.do, informe o processo 1135005-36.2021.8.26.0100 e código FCD4888.

LASPRO
CONSULTORES

SUMÁRIO EXECUTIVO

O **GRUPO NEWEN** apresentou, em 11 de fevereiro de 2022, os Planos de Recuperação Judicial (**Newen Geradora e Newen Comercializadora**). A Assembleia Geral de Credores convocada para os dias 20/03/2023 e 27/03/2023 fora suspensa para retomada no dia 20/06/2023, com a apresentação de Modificativo ao Plano de Recuperação Judicial nos autos do processo até o dia 06/06/2023.

A **NEWEN Comercializadora – NEWEN ENERGIES SOLUÇÕES EM ENERGIA LTDA** efetua pagamentos de parte de suas obrigações, por meio das Receitas obtidas na negociação de Instrumentos Financeiros Derivativos e de Empréstimos Bancários. Porém, essas Receitas ainda são insuficientes, resultando em Prejuízo.

A **NEWEN Geradora – composta pela NEWEN HOLDING LTDA, NEW ENERGIES INVESTIMENTOS E PARTICIPAÇÕES LTDA e demais SPE's**, com ausência de faturamento, vem sendo financiada por meio de empréstimos pela **NEWEN COMERCIALIZADORA**.

Outrossim, são necessários esclarecimentos quanto à pendência relacionada no "*Anexo V Pedidos de Esclarecimento ou Documentos Complementares"* deste relatório.

Cabe mencionar que as Recuperandas são as responsáveis pelo fornecimento das informações acerca de suas atividades contempladas neste Relatório, inclusive, sob as penas do artigo 171, da Lei 11.101/05.

Fone: +55 11 3211-3010 / Fax: +55 11 3255-3727
R. Major Quedinho, 111 - 18° andar • Centro
01050-030 • São Paulo/SP
lasproconsultores.com.br

Fone: + 39-02 79 47 65 / Fax: + 39-02 78 44 97
Via Visconti di Modrone n° 8/10
20122 • Milão/Itália
edoardoricci.it

Este documento é cópia do original, assinado digitalmente por ORESTE NESTOR DE SOUZA LASPRO, protocolado em 15/06/2023 às 16:57 , sob o número WJMJ23411544821
Para conferir o original, acesse o site https://esaj.tjsp.jus.br/pastadigital/pg/abrirConferenciaDocumento.do, informe o processo 1135005-36.2021.8.26.0100 e código FCD4888.

LASPRO
CONSULTORES

A Administradora Judicial informa que toda a documentação verificada para a elaboração do presente relatório encontra-se à disposição dos interessados, mediante agendamento prévio.

Sendo o que tinha para o momento, a subscritora se coloca à disposição de Vossa Excelência, dos nobres advogados das Recuperandas, credores, bem como do ilustre representante do Ministério Público para quaisquer esclarecimentos que se fizerem necessários.

São Paulo, 15 de junho de 2023.

LASPRO CONSULTORES LTDA.
Administradora Judicial
Oreste Nestor de Souza Laspro
OAB/SP nº 98.628

72-1113 | CT| KP / MM|RJ2|RC

Fone: +55 11 3211-3010 / Fax: +55 11 3255-3727
R. Major Quedinho, 111 - 18º andar • Centro
01050-030 • São Paulo/SP
lasproconsultores.com.br

Fone: + 39-02 79 47 65 / Fax: + 39-02 78 44 97
Via Visconti di Modrone nº 8/10
20122 • Milão/Itália
edoardoricci.it

Este documento é cópia do original, assinado digitalmente por ORESTE NESTOR DE SOUZA LASPRO, protocolado em 15/06/2023 às 16:57 , sob o número WJMJ23411544821
Para conferir o original, acesse o site https://esaj.tjsp.jus.br/pastadigital/pg/abrirConferenciaDocumento.do, informe o processo 1135005-36.2021.8.26.0100 e código FCD4888.

Anexo I - Informações Relevantes e Visão Geral das Recuperandas

I.1. Informações Relevantes

O "**GRUPO NEWEN**" é composto pelas sociedades **NEWEN HOLDING** que controla a **NEW ENERGIES SOLUÇÕES**, a **NEW ENERGIES PARTICIPAÇÕES** e as sociedades de propósitos específico ("**SPE's**") coligadas, em uma estrutura societária assim definida:

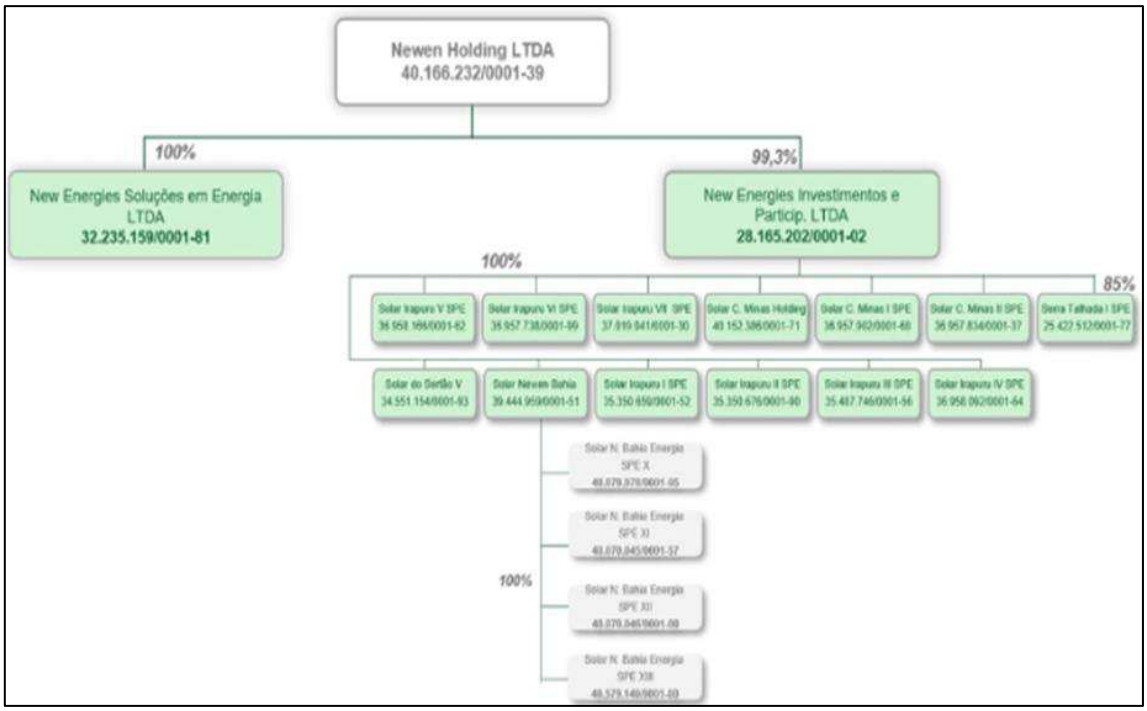

Conjuntamente, o "**GRUPO NEWEN**" opera e investe em ativos de energia renovável, com foco principal em energia fotovoltaica.

Contra a decisão de deferimento do processamento da Recuperação Judicial foi interposto, pelo credor VOTENER – VOTORANTIM COMERCIALIZADORA DE ENERGIA LTDA, Agravo de Instrumento nº 2012969-47.2022.8.26.0000, no qual, em sede de liminar, foi deferido o efeito suspensivo e determinada a realização da constatação prévia em 03/02/2022 na origem.

O processo recuperacional manteve-se suspenso, assim como as funções desta Auxiliar, sendo ambos retomados apenas em 02/09/2022, quando do improvimento ao recurso.

Este documento é cópia do original, assinado digitalmente por ORESTE NESTOR DE SOUZA LASPRO, protocolado em 15/06/2023 às 16:57 , sob o número WJMJ23411544821
Para conferir o original, acesse o site https://esaj.tjsp.jus.br/pastadigital/pg/abrirConferenciaDocumento.do, informe o processo 1135005-36.2021.8.26.0100 e código FCD4888.

I.2. Visão Geral

A **NEWEN HOLDING LTDA** é uma holding não-operacional que controla a **NEW ENERGIES SOLUÇÕES** e a **NEW ENERGIES PARTICIPAÇÕES**. Iniciou sua atividade no ano de 2020 e é inscrita sob o CNPJ de n° 40.166.232/0001-39.

O seu Capital Social é constituído da seguinte maneira, segundo última alteração enviada pelas Recuperandas:

> 2.1. O capital social é de R$ 16.381.546,00 (dezesseis milhões trezentos e oitenta e um mil, quinhentos e quarenta e seis reais), dividido em 16.381.546 (dezesseis milhões trezentas e oitenta e uma mil, quinhentas e quarenta e seis) quotas nominativas, com o valor nominal de R$ 1,00 (um real) cada uma, totalmente subscritas e integralizadas pela Steelcons Empreiteira Construção Ltda.

A **NEW ENERGIES SOLUÇÕES EM ENERGIA LTDA** tem como principal atividade a compra e venda de energia (trading). Iniciou sua atividade no ano de 2018 e é inscrita no CNPJ sob o n° 32.235.159/0001-81. 21.

O seu Capital Social é constituído da seguinte maneira:

> **2.1. O capital social é de R$ 10.571.929,00 (dez milhões, quinhentos e setenta e um mil, novecentos e vinte e nove reais), dividido em 10.571.929 (dez milhões, quinhentos e setenta e um mil, novecentas e vinte e nove) quotas, com valor nominal de R$ 1,00 (um real) cada uma, totalmente subscritas e integralizadas, de titularidade da Sócia NEWEN HOLDING LTDA.**

A **NEW ENERGIES INVESTIMENTOS E PARTICIPAÇÕES LTDA** atua com o desenvolvimento de parques de energia solar constituídos, por meio das SPE's. Iniciou sua atividade no ano de 2017 e é inscrita no CNPJ sob o n° 28.165.202/0001-02.

O seu Capital Social é constituído da seguinte maneira:

> 2.1. O capital social é de R$ 5.850.567,00 (cinco milhões, oitocentos e cinquenta mil, quinhentos e sessenta e seis reais), dividido em 5.850.567 (cinco milhões, oitocentos e cinquenta mil, quinhentos e sessenta e sete) quotas nominativas, com o valor nominal de R$ 1,00 (um real) cada uma, totalmente subscritas e integralizadas, em moeda corrente nacional, assim distribuídas:

SÓCIOS	(%)	QUOTAS	R$
NEWEN HOLDING LTDA.	99,30	5.809.617	5.809.617,00
STEELCONS EMPREITEIRA CONSTRUÇÃO CIVIL LTDA.	0,70	40.950	40.950,00
TOTAL	100,00	5.850.567	5.850.567

A **SERRA TALHADA I ENERGIA SPE LTDA** iniciou suas atividades em 2016 e é inscrita no CNPJ sob n° 25.422.512/0001-77. Possui sede à Rodovia BR 232, s/n, km 444, Fazenda Carnaúba, Serra Talhada/PE, CEP: 56.922-00. 64.

O seu Capital Social é constituído da seguinte maneira:

Este documento é cópia do original, assinado digitalmente por ORESTE NESTOR DE SOUZA LASPRO, protocolado em 15/06/2023 às 16:57 , sob o número WJMJ23411544821
Para conferir o original, acesse o site https://esaj.tjsp.jus.br/pastadigital/pg/abrirConferenciaDocumento.do, informe o processo 1135005-36.2021.8.26.0100 e código FCD4888.

2.1. O capital social é de R$ 200.000,00 (duzentos mil reais), dividido em 200.000 (duzentas mil) quotas nominativas, com o valor nominal de R$ 1,00 (um real) cada uma, totalmente subscritas e integralizadas em moeda corrente nacional, distribuídas entre os sócios como segue:

SÓCIOS	(%)	QUOTAS	R$
NEW ENERGIES INVESTIMENTOS E PARTICIPAÇÕES LTDA.	85,00	170.000	170.000,00
ZIMBA EMPRENDIMENTOS IMOBILIÁRIOS LTDA.	7,50	15.000	15.000,00
EVOLVERE EMPREENDIMENTOS LTDA.	7,50	15.000	15.000,00
TOTAL	100	200.000	200.000,00

A **SOLAR CENTRAL MINAS HOLDING GERAÇÃO E COMERCIALIZAÇÃO DE ENERGIA ELÉTRICA SPE LTDA** iniciou sua atividade no ano de 2020 e é inscrita no CNPJ sob o n° 40.152.386/0001-71. Possui sede à Rodovia BR 259, número km 518, Fazenda Novo Engenho, Presidente Juscelino/MG, CEP: 39.245-000.

O seu Capital Social é constituído da seguinte maneira:

Cláusula Quinta - O capital social é R$ 500.000,00 (QUINHENTOS MIL reais) dividido em 500.000 quotas no valor nominal R$ 1,00 (UM real), integralizadas, neste ato em moeda corrente do País, pelos sócios:

NOME	Nº DE QUOTAS	VALOR R$
NEW ENERGIES INVESTIMENTOS EPARTICIPACOES LTDA.	500.000	500.000,00
TOTAL	500.000	500.000,00

A **SOLAR CENTRAL MINAS I GERAÇÃO E COMERCIALIZAÇÃO DE ENERGIA ELÉTRICA SPE LTDA**. iniciou sua atividade no ano de 2020, e está inscrita no CNPJ de n° 36.957.902/0001-68, com sede na Rodovia BR 259, número km 518, Fazenda Novo Engenho, lados direito e esquerdo, Parte A, Presidente Juscelino/MG, CEP: 35.797-00.

O seu Capital Social é constituído da seguinte maneira:

2.1. O capital social é R$ 500.000,00 (QUINHENTOS MIL reais) dividido em 500.000 (quinhentas mil) quotas no valor nominal de R$ 1,00 (UM real) cada, a serem integralizadas em moeda corrente nacional em até 24 (vinte e quatro) meses contados da data da constituição, assim distribuídas entre os sócios:

SÓCIOS	(%)	QUOTAS	R$
New Energies Investimentos e Participações Ltda	100	500.000	500.000,00
TOTAL	100	500.000	500.000,00

A **SOLAR CENTRAL MINAS II GERAÇÃO E COMERCIALIZAÇÃO DE ENERGIA ELÉTRICA SPE LTDA** iniciou sua atividade no ano de 2020, e está inscrita no CNPJ de n° 36.957.834/0001-37, com sede na Rodovia BR 259, número km 518, Fazenda Novo Engenho, lados direito e esquerdo, Parte B, Presidente Juscelino/MG, CEP: 35.797-00.

O seu Capital Social é constituído da seguinte maneira:

Este documento é cópia do original, assinado digitalmente por ORESTE NESTOR DE SOUZA LASPRO, protocolado em 15/06/2023 às 16:57 , sob o número WJMJ23411544821
Para conferir o original, acesse o site https://esaj.tjsp.jus.br/pastadigital/pg/abrirConferenciaDocumento.do, informe o processo 1135005-36.2021.8.26.0100 e código FCD4888.

2.1. O capital social é R$ 500.000,00 (QUINHENTOS MIL reais) dividido em 500.000 (quinhentas mil) quotas no valor nominal de R$ 1,00 (UM real) cada, a serem integralizadas em moeda corrente nacional em até 24 (vinte e quatro) meses contados da data da constituição, assim distribuídas entre os sócios:

SÓCIOS	(%)	QUOTAS	R$
New Energies Investimentos e Participações Ltda	100	500.000	500.000,00
TOTAL	100	500.000	500.000,00

A **SOLAR DO SERTÃO V ENERGIA SPE LTDA**., inscrita no CNPJ de n° 34.551.154/0001-93, com sede na Rodovia BR 437, S/N, Fazenda Alex Parte J, Bairro Zona Sul, Limoeiro do Norte/CE, CEP: 62.930-000.

O seu Capital Social é constituído da seguinte maneira:

2.1. O capital social é de R$ 500.000,00 (quinhentos mil reais), dividido em 500.000 (quinhentas mil) quotas nominativas, com o valor nominal de R$ 1,00 (um real) cada uma, totalmente subscrito pela Sócia abaixo indicada, a ser integralizado em moeda corrente nacional, até o dia 15/08/2021:

SÓCIOS	(%)	QUOTAS	R$
NEW ENERGIES INVESTIMENTOS E PARTICIPAÇÕES LTDA	100	500.000	500.000,00
TOTAL	100	500.000	500.000,00

A **SOLAR IRAPURU I GERAÇÃO E COMERCIALIZAÇÃO DE ENERGIA ELÉTRICA SPE SOCIEDADE LTDA.** iniciou sua atividade no ano de 2019 e é inscrita sob o CNPJ de n° 35.350.659/0001-52, com sede na Área Rural de Janaúba, Janaúba/MG, CEP: 39.448-899.

O seu Capital Social é constituído da seguinte maneira:

Cláusula Quinta - O capital social é R$ 500.000,00 (QUINHENTOS MIL reais) dividido em 500.000 quotas no valor nominal R$ 1,00 (UM real) as quais serão integralizadas em moeda corrente nacional, no prazo de até 24 (vinte e quatro) meses contado da presente data.

NOME	Nº DE QUOTAS	VALOR R$
NEW ENERGIES INVESTIMENTOS E PARTICIPACOES LTDA.	500.000	500.000,00
TOTAL	500.000	500.000,00

A **SOLAR IRAPURU II GERAÇÃO E COMERCIALIZAÇÃO DE ENERGIA ELÉTRICA SPE SOCIEDADE LTDA** iniciou sua atividade no ano de 2019, e é inscrita sob o CNPJ de n° 35.350.676/0001-90, com sede na Área Rural de Janaúba, Janaúba/MG, CEP: 39.448-899.

O seu Capital Social é constituído da seguinte maneira:

Este documento é cópia do original, assinado digitalmente por ORESTE NESTOR DE SOUZA LASPRO, protocolado em 15/06/2023 às 16:57 , sob o número WJMJ23411544821
Para conferir o original, acesse o site https://esaj.tjsp.jus.br/pastadigital/pg/abrirConferenciaDocumento.do, informe o processo 1135005-36.2021.8.26.0100 e código FCD4888.

Cláusula Quinta - O capital social é R$ 500.000,00 (QUINHENTOS MIL reais) dividido em 500.000 quotas no valor nominal R$ 1,00 (UM real) as quais serão integralizadas em moeda corrente nacional, no prazo de até 24 (vinte e quatro) meses contado da presente data.

NOME	Nº DE QUOTAS	VALOR R$
NEW ENERGIES INVESTIMENTOS E PARTICIPACOES LTDA.	500.000	500.000,00
TOTAL	500.000	500.000,00

A **SOLAR IRAPURU III GERAÇÃO E COMERCIALIZAÇÃO DE ENERGIA ELÉTRICA SPE SOCIEDADE LTDA.** iniciou sua atividade no ano de 2019, e é inscrita sob o CNPJ de n° 35.487.746/0001-56, com sede na Área Rural de Janaúba, Janaúba/MG, CEP: 39.448-899.

O seu Capital Social é constituído da seguinte maneira:

Cláusula Quinta - O capital social é R$ 500.000,00 (QUINHENTOS MIL reais) dividido em 500.000 quotas no valor nominal R$ 1,00 (UM real) as quais serão integralizadas em moeda corrente nacional, no prazo de até 24 (vinte e quatro) meses contado da presente data.

NOME	Nº DE QUOTAS	VALOR R$
NEW ENERGIES INVESTIMENTOS E PARTICIPACOES LTDA.	500.000	500.000,00
TOTAL	500.000	500.000,00

A **SOLAR IRAPURU IV GERAÇÃO E COMERCIALIZAÇÃO DE ENERGIA ELÉTRICA SPE SOCIEDADE LTDA** iniciou sua atividade no ano de 2020, e é inscrita sob o CNPJ de n° 36.958.092/0001-64, com sede na Área Fazenda Novo Horizonte, S/N, Área Rural de Janaúba, Janaúba/MG, CEP: 39.448-899.

O seu Capital Social é constituído da seguinte maneira:

Cláusula Quinta - O capital social é R$ 500.000,00 (QUINHENTOS MIL reais) dividido em 500.000 quotas no valor nominal R$ 1,00 (UM real).

Prazo para a integralização: 24 meses contados da data da constituição.

Forma de integralização: moeda corrente nacional.

NOME	Nº DE QUOTAS	VALOR R$
NEW ENERGIES INVESTIMENTOS E PARTICIPACOES LTDA.	500.000	500.000,00
TOTAL	500.000	500.000,00

A **SOLAR IRAPURU V GERAÇÃO E COMERCIALIZAÇÃO DE ENERGIA ELÉTRICA SPE SOCIEDADE LTDA.** iniciou sua atividade no ano de 2020, e é inscrita sob o CNPJ de n° 36.958.166/0001-62, com sede na Área Rural, S/N, Fazenda Arrozal, Parte D, Área Rural de Janaúba, Janaúba/MG, CEP: 39.448-899.

O seu Capital Social é constituído da seguinte maneira:

Este documento é cópia do original, assinado digitalmente por ORESTE NESTOR DE SOUZA LASPRO, protocolado em 15/06/2023 às 16:57 , sob o número WJMJ23411544821
Para conferir o original, acesse o site https://esaj.tjsp.jus.br/pastadigital/pg/abrirConferenciaDocumento.do, informe o processo 1135005-36.2021.8.26.0100 e código FCD4888.

2.1. O capital social é R$ 500.000,00 (QUINHENTOS MIL reais) dividido em 500.000 (quinhentas mil) quotas no valor nominal R$ 1,00 (UM real) cada, a serem integralizadas em moeda corrente nacional em até 24 (vinte e quatro) meses contados da data da constituição.

SÓCIOS	(%)	QUOTAS	R$
New Energies Investimentos e Participações Ltda	100	500.000	500.000,00
TOTAL	100	500.000	500.000,00

A **SOLAR IRAPURU VI GERAÇÃO E COMERCIALIZAÇÃO DE ENERGIA ELÉTRICA SPE SOCIEDADE LTDA** iniciou sua atividade no ano de 2020, e é inscrita sob o CNPJ de n° 36.957.738/0001-99, com sede na Área Rural, S/N, Fazenda Arrozal, Parte E, Área Rural de Janaúba, Janaúba/MG, CEP: 39.448-899.

O seu Capital Social é constituído da seguinte maneira:

2.1. O capital social é R$ 500.000,00 (QUINHENTOS MIL reais) dividido em 500.000 (quinhentas mil) quotas no valor nominal R$ 1,00 (UM real) cada, a serem integralizadas em moeda corrente nacional em até 24 (vinte e quatro) meses contados da data da constituição.

SÓCIOS	(%)	QUOTAS	R$
NEW ENERGIES INVESTIMENTOS E PARTICIPAÇÕES LTDA	100	500.000	500.000,00
TOTAL	100	500.000	500.000,00

A **SOLAR IRAPURU VII GERAÇÃO E COMERCIALIZAÇÃO DE ENERGIA ELÉTRICA SPE SOCIEDADE LTDA** iniciou sua atividade no ano de 2020, e é inscrita sob o CNPJ de n° 37.019.041/0001-30, com sede na Área Rural, S/N, Fazenda Arrozal, Parte F, Área Rural de Janaúba, Janaúba/MG, CEP: 39.448-899.

O seu Capital Social é constituído da seguinte maneira:

2.1. O capital social é R$ 500.000,00 (QUINHENTOS MIL reais) dividido em 500.000 (quinhentas mil) quotas no valor nominal R$ 1,00 (UM real) cada, a serem integralizadas em moeda corrente nacional em até 24 (vinte e quatro) meses contados da data da constituição.

SÓCIOS	(%)	QUOTAS	R$
New Energies Investimentos e Participações Ltda	100	500.000	500.000,00
TOTAL	100	500.000	500.000,00

A **SOLAR NEWEN BAHIA ENERGIA LTDA** inscrita sob o CNPJ de n° 39.444.959/0001-51, com sede na Rodovia BR 242, S/N, km 772, Área Rural de Barreiras, Barreiras/BA, CEP: 478.198-99.

O seu Capital Social é constituído da seguinte maneira:

2.1. O capital social é de R$ 500.000,00 (quinhentos mil reais), dividido em 500.000 (quinhentas mil) quotas nominativas, com o valor nominal de R$ 1,00 (um real) cada uma, totalmente subscritas, e a serem integralizadas no prazo de até 12 (doze) meses, distribuídas da seguinte forma:

SÓCIOS	(%)	QUOTAS	R$
New Energies Investimentos e Participações Ltda	100	500.000	500.000,00
TOTAL	100	500.000	500.000,00

Este documento é cópia do original, assinado digitalmente por ORESTE NESTOR DE SOUZA LASPRO, protocolado em 15/06/2023 às 16:57 , sob o número WJMJ23411544821
Para conferir o original, acesse o site https://esaj.tjsp.jus.br/pastadigital/pg/abrirConferenciaDocumento.do, informe o processo 1135005-36.2021.8.26.0100 e código FCD4888.

A **SOLAR NEWEN BAHIA ENERGIA SPE X SOCIEDADE LTDA** iniciou sua atividade no ano de 2020, e é inscrita sob o CNPJ de n° 40.079.978/0001-05, com sede na Rodovia BR 242, S/N, km 772, Parte A, Área Rural de Barreiras, Barreiras/BA, CEP: 478.198-99.

O seu Capital Social é constituído da seguinte maneira:

> 2.1. O capital social é de R$ 500.000,00 (quinhentos mil reais), dividido em 500.000 (quinhentas mil) quotas nominativas, com o valor nominal de R$ 1,00 (um real) cada uma, totalmente subscritas pela sócia **SOLAR NEWEN BAHIA ENERGIA LTDA.**, a serem integralizadas no prazo de até 24 (vinte e quatro) meses, contado da presente data.

A **SOLAR NEWEN BAHIA ENERGIA SPE XI SOCIEDADE LTDA** iniciou sua atividade no ano de 2020, e é inscrita sob o CNPJ de n° 40.070.045/0001-57, com sede na Rodovia BR 242, S/N, km 772, Parte B, Área Rural de Barreiras, Barreiras/BA, CEP: 478.198-99.

O seu Capital Social é constituído da seguinte maneira:

> 2.1. O capital social é de R$ 500.000,00 (quinhentos mil reais), dividido em 500.000 (quinhentas mil) quotas nominativas, com o valor nominal de R$ 1,00 (um real) cada uma, totalmente subscritas pela sócia **SOLAR NEWEN BAHIA ENERGIA LTDA.**, a serem integralizadas no prazo de até 24 (vinte e quatro) meses, contado da presente data.

A **SOLAR NEWEN BAHIA ENERGIA SPE XII SOCIEDADE LTDA** iniciou sua atividade no ano de 2020, e é inscrita sob o CNPJ de n° 40.070.046/0001-00, com sede na Rodovia BR 242, S/N, km 772, Parte C, Área Rural de Barreiras, Barreiras/BA, CEP: 478.198-99.

O seu Capital Social é constituído da seguinte maneira:

> 2.1. O capital social é de R$ 500.000,00 (quinhentos mil reais), dividido em 500.000 (quinhentas mil) quotas nominativas, com o valor nominal de R$ 1,00 (um real) cada uma, totalmente subscritas pela sócia **SOLAR NEWEN BAHIA ENERGIA LTDA.**, a serem integralizadas no prazo de até 24 (vinte e quatro) meses, contado da presente data.

A **SOLAR NEWEN BAHIA ENERGIA SPE XIII SOCIEDADE LTDA** inscrita sob o CNPJ de n° 40.579.140/0001-80, com sede na Rodovia BR 242, S/N, km 772, Parte D, Área Rural de Barreiras, Barreiras/BA, CEP: 478.198-99.

O seu Capital Social é constituído da seguinte maneira:

> 2.1. O capital social é de R$ 500.000,00 (quinhentos mil reais), dividido em 500.000 (quinhentas mil) quotas nominativas, com o valor nominal de R$ 1,00 (um real) cada uma, totalmente subscritas pela sócia **SOLAR NEWEN BAHIA ENERGIA LTDA.**, a serem integralizadas no prazo de até 24 (vinte e quatro) meses, contado da presente data.

Este documento é cópia do original, assinado digitalmente por ORESTE NESTOR DE SOUZA LASPRO, protocolado em 15/06/2023 às 16:57 , sob o número WJMJ23411544821
Para conferir o original, acesse o site https://esaj.tjsp.jus.br/pastadigital/pg/abrirConferenciaDocumento.do, informe o processo 1135005-36.2021.8.26.0100 e código FCD4888.

Anexo II - Informações Financeiras e Operacionais

II.1. NEWEN HOLDING LTDA

II.1.1. Principais Movimentações do Balanço Patrimonial e Indicação das Principais Contas Patrimoniais no Ativo e Passivo (Análise Vertical e Horizontal)

Balanço Patrimonial (R$)	jan/23	fev/23
Ativo	**128.314.687**	**124.722.978**
Ativo Circulante	**101.234**	**75.202**
Custos Despesas a Apropriar	101.234	75.202
Ativo Não Circulante	**128.213.454**	**124.647.776**
Investimentos em Controladas e Coligadas (RLP)	128.213.454	124.647.776
Passivo	**128.314.687**	**124.722.978**
Passivo Circulante	**1.689.848**	**2.739.381**
Empréstimos de Terceiros	1.494.750	2.379.693
Obrigações Tributárias	3.884	63.056
Fornecedores e Outras Contas a Pagar	191.214	296.632
Passivo Não Circulante	**183.725.583**	**183.284.178**
Investimentos em Controladas e Coligadas	183.725.583	183.284.178
Patrimônio Líquido	**-57.100.744**	**-61.300.581**
Capital Social	16.381.546	16.381.546
Lucros ou Prejuízos Acumulados	-122.097.248	-122.097.248
Resultado no Exercício	48.614.957	44.415.120

II.1.1.1. Evolução do Ativo Total

Os **Ativos** totalizaram R$ 124,7 milhões, alocados, principalmente, na conta de **Investimentos em Controladas e Coligadas**, principal responsável pela movimentação contábil em fevereiro de 2023.

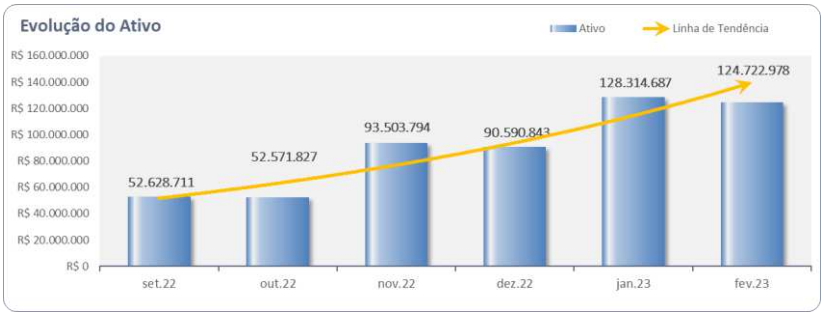

II.1.1.2. Evolução do Passivo Total (Endividamento Total)

O **Endividamento** da **NEWEN HOLDING** totalizou R$ 186 milhões em obrigações. O maior **Passivo** é relativo aos **Investimentos em Controladas e Coligadas**, que passou de R$ 194,6 milhões para R$ 183,7 milhões.

Este documento é cópia do original, assinado digitalmente por ORESTE NESTOR DE SOUZA LASPRO, protocolado em 15/06/2023 às 16:57 , sob o número WJMJ23411544821
Para conferir o original, acesse o site https://esaj.tjsp.jus.br/pastadigital/pg/abrirConferenciaDocumento.do, informe o processo 1135005-36.2021.8.26.0100 e código FCD4888.

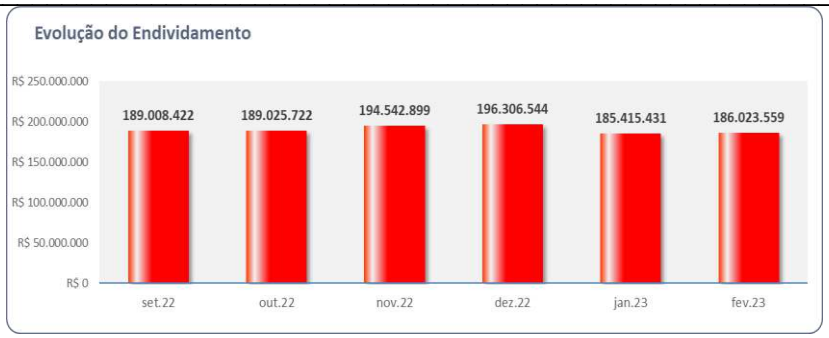

II.1.1.3. Patrimônio Líquido

A Recuperanda registrou **Patrimônio Líquido <u>negativo</u>** de R$ 61,3 milhões.

II.1.1.4. Análise da DRE – Demonstração de Resultado

Demonstração do Resultado do Exercício	jan/23	fev/23	Acumulado
Lucro Bruto	**0**	**0**	**0**
Despesas/Receitas Operacionais	**-41.917**	**-1.074.532**	**-1.116.448**
(-) Despesas Administrativas	-41.917	-1.074.532	-1.116.448
Resultado Operacional	**-41.917**	**-1.074.532**	**-1.116.448**
Resultado Financeiro	**48.656.874**	**-3.125.305**	**45.531.569**
(-) Despesa Financeira	0	-1.033	-1.033
(+) Receita Financeira	0	0	0
Resultado Equivalência Patrimonial	48.656.874	-3.124.272	45.532.601
Resultado antes do IRPJ e CSLL	**48.614.957**	**-4.199.837**	**44.415.121**
(-) IRPJ e CSLL	0	0	0
Resultado do Período	**48.614.957**	**-4.199.837**	**44.415.121**

No 1º bimestre de 2023, a Recuperanda não auferiu **Receitas**, apenas apurou **Despesas Operacionais** e **Financeiras** no total de R$ 1,1 milhão. As variações no **Resultado** são atinentes à contabilização da **Equivalência Patrimonial**.

II.1.2. Demonstração do Fluxo de Caixa

Foi disponibilizada a Demonstração do Fluxo de Caixa do período.

II.1.3. Análise por meio de Índices, Indicadores e Instrumentos Financeiros

A **NEWEN HOLDING LTDA** é uma holding não-operacional, que controla a **NEW ENERGIES SOLUÇÕES** e a **NEW ENERGIES PARTICIPAÇÕES**, motivo pelo qual a análise por meio de Índices, Indicadores e Instrumentos Financeiros, não é aplicável.

II.1.4. Evolução Mensal de Colaboradores

Não há colaboradores registrados na **NEWEN HOLDING LTDA**.

Este documento é cópia do original, assinado digitalmente por ORESTE NESTOR DE SOUZA LASPRO, protocolado em 15/06/2023 às 16:57 , sob o número WJMJ23411544821 .
Para conferir o original, acesse o site https://esaj.tjsp.jus.br/pastadigital/pg/abrirConferenciaDocumento.do, informe o processo 1135005-36.2021.8.26.0100 e código FCD4888.

II.2. NEW ENERGIES SOLUÇÕES EM ENERGIA LTDA

II.2.1. Principais Movimentações do Balanço Patrimonial e Indicação das Principais Contas Patrimoniais no Ativo e Passivo (Análise Vertical e Horizontal)

Balanço Patrimonial (Milhares de R$)	jan/23	fev/23
Ativo	**218.632**	**218.555**
Ativo Circulante	**169.531**	**168.273**
Caixa e Equivalentes	1.777	1.793
Conta Corrente Controlada	38.168	38.168
Contas a Receber de Clientes e Outros Recebíveis	10.283	10.283
Instrumentos Financeiros Derivativos - ac	31.082	28.825
Contratos Não realizados - ac	70.014	72.621
Bloqueio Judicial	9.261	216
Adiantamento e Outras Despesas	3.243	3.235
Ativo Fiscal Corrente	1.124	1.123
Empréstimos a Terceiros	4.579	12.009
Ativo Não Circulante	**49.101**	**50.282**
Instrumentos Financeiros Derivativos - anc	29.489	30.642
Ativo Fiscal Diferido - PIS/COFINS	15.320	15.353
Contratos de Mútuos - anc	4.148	4.148
Projetos e Outros Intangíveis	70	66
Imobilizado	74	73
Passivo	**218.632**	**218.555**
Passivo Circulante	**356.398**	**355.768**
Fornecedores e Outras Contas a Pagar	25.256	24.347
Contas a Pagar RJ	156.971	156.971
Instrumentos Financeiros Derivativos - pc	15.237	14.490
Contratos Não Realizados - pc	137.604	138.588
Adiantamento de Clientes	2.565	2.565
Empréstimos Bancários RJ - pc	13.904	13.904
Passivo Não Circulante	**35.387**	**35.499**
Instrumentos Financeiros Derivativos - pnc	12.777	12.896
Passivo Fiscal Diferido Imp. de Renda e Contr. Social	10.022	9.875
Passivo Fiscal Diferido PIS/COFINS	12.079	12.218
Contratos de Mútuos - pnc	510	510
Patrimônio Líquido	**-173.153**	**-172.712**
Reserva de Capital	390	390
Lucros Acumulados	-195.020	-195.020
Resultado no Exercício	10.904	11.346

II.2.1.1. Evolução do Ativo Total

Os principais **Ativos** da Recuperanda referem-se às contas de **Contratos Não Realizados**, **Instrumentos Financeiros Derivativos** e de **Conta Corrente Controlada**.

Este documento é cópia do original, assinado digitalmente por ORESTE NESTOR DE SOUZA LASPRO, protocolado em 15/06/2023 às 16:57 , sob o número WJMJ23411544821 .
Para conferir o original, acesse o site https://esaj.tjsp.jus.br/pastadigital/pg/abrirConferenciaDocumento.do, informe o processo 1135005-36.2021.8.26.0100 e código FCD4888.

Após o levantamento de valores, em fevereiro de 2023, a conta **Bloqueio Judicial** passou de R$ 9,2 milhões para R$ 216 mil, sendo que o saldo remanescente foi transferido para a coligada Solar do Sertão V.

II.2.1.2. Evolução do Passivo (Endividamento Total)

A **NEW ENERGIES SOLUÇÕES** apresentou endividamento total de R$ 381,3 milhões, dos quais R$ 170,9 milhões são atinentes às obrigações concursais.

A obrigação extraconcursal mais relevante refere-se aos **Contratos Não Realizados** no total de R$ 138,6 milhões, que apresenta crescimento de 0,7% em relação ao mês anterior.

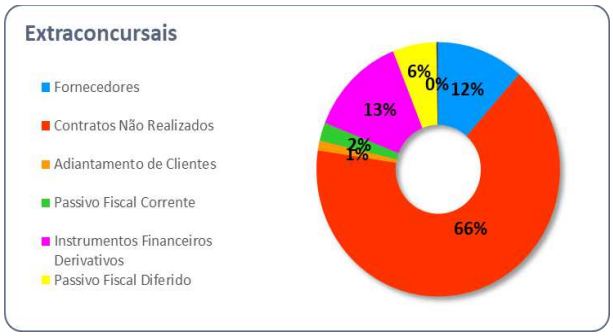

Outra obrigação relevante é atinente aos **Instrumentos Financeiros Derivativos**, classificados no **Passivo Circulante** e **Não Circulante**, que somaram R$ 27,4 milhões.

II.2.1.3. Patrimônio Líquido

A Recuperanda registrou **Patrimônio Líquido negativo** de R$ 172,7 milhões.

Este documento é cópia do original, assinado digitalmente por ORESTE NESTOR DE SOUZA LASPRO, protocolado em 15/06/2023 às 16:57 , sob o número WJMJ23411544821 .
Para conferir o original, acesse o site https://esaj.tjsp.jus.br/pastadigital/pg/abrirConferenciaDocumento.do, informe o processo 1135005-36.2021.8.26.0100 e código FCD4888.

II.2.1.4. Análise da DRE – Demonstração de Resultado

DRE - milhares de Reais	jan/23	fev/23	Acumulado
Receita Líquida	**0**	**0**	**0**
(-) Custo	0	0	0
Resultado Bruto	**0**	**0**	**0**
Despesas Operacionais	**-223**	**-734**	**-957**
(-) Despesas Com Pessoal	0	0	0
(-) Despesas Administrativas e Gerais	-218	-729	-947
(+/-) Outras Receitas/Despesas Operacionais	-5	-5	-10
Resultado Operacional	**-223**	**-734**	**-957**
Resultado Financeiro	**16.029**	**1.029**	**17.059**
(-) Despesas Financeiras	-34	-29	-63
(+) Receitas Financeiras	19	16	35
(+/-) Resultados Instrumentos Financeiros Derivativos	16.044	1.042	17.086
Receitas/Despesas	**0**	**0**	**0**
(+/-) Receitas/Despesas	0	0	
Resultado antes do IRPJ e CSLL	**15.806**	**295**	**16.102**
(-) IRPJ e CSLL Corrente	0	0	0
(-) IRPJ e CSLL	-4.902	146	-4.756
Resultado do Período	**10.904**	**441**	**11.346**

Com os resultados positivos dos **Instrumentos Financeiros Derivativos**, no 1º bimestre de 2023, a Recuperanda obteve resultado positivo de R$ 11,3 milhões

II.2.2. Demonstração do Fluxo de Caixa

Foi disponibilizada a Demonstração do Fluxo de Caixa do período.

II.2.3. Análise por meio de Índices, Indicadores e Instrumentos Financeiros

Índices de Liquidez	set/22	out/22	nov/22	dez/22	jan/23	fev/23
Liquidez Corrente	0,44	0,45	0,45	0,45	0,48	0,47
Liquidez Geral	0,50	0,51	0,51	0,50	0,56	0,56
Índices de Estrutura de Capitais						
Endividamento	-2,01	-2,03	-2,02	-2,02	-2,26	-2,27
Composição do Endividamento	0,93	0,94	0,94	0,94	0,91	0,91
Imobilização dos Recursos Não Correntes	0,00	0,00	0,00	0,00	0,00	0,00
Instrumentos Financeiros						
Capital Circulante Líquido	-191.894	-191.145	-191.076	-190.149	-186.867	-187.495

II.2.4. Evolução Mensal de Colaboradores

De acordo com os esclarecimentos prestados anteriormente pela Recuperanda, não há colaboradores registrados na **NEW ENERGIES SOLUÇÕES EM ENERGIA LTDA**.

Este documento é cópia do original, assinado digitalmente por ORESTE NESTOR DE SOUZA LASPRO, protocolado em 15/06/2023 às 16:57 , sob o número WJMJ23411544821 .
Para conferir o original, acesse o site https://esaj.tjsp.jus.br/pastadigital/pg/abrirConferenciaDocumento.do, informe o processo 1135005-36.2021.8.26.0100 e código FCD4888.

II.3. NEW ENERGIES INVESTIMENTOS E PARTICIPAÇÕES LTDA

II.3.1. Principais Movimentações do Balanço Patrimonial e Indicação das Principais Contas Patrimoniais no Ativo e Passivo (Análise Vertical e Horizontal)

Balanço Patrimonial (em milhares de R$)	jan/23	fev/23
Ativo	**158.330**	**161.504**
Ativo Circulante	**53.417**	**53.767**
Contratos Não Realizados	30.533	28.415
Contas a Receber de Clientes e Outros Recebíveis	17.757	20.245
Bloqueio Judicial	17	17
Adiantamentos e Outras Despesas	4.898	4.898
Ativo Fiscal Corrente	0	1
Empréstimos a Terceiros - ac	93	93
Despesas a Apropriar	120	100
Ativo Não Circulante	**104.913**	**107.737**
Realizável a Longo Prazo	*100.360*	*103.302*
Instrumentos Financeiros Derivativos	54.363	57.312
Contrato de Mútuos	45.954	45.954
Ativo Fiscal Diferido-Pis/Cofins	42	36
Investimentos	*2.870*	*2.752*
Intangível	*1*	*0*
Projetos	*1.682*	*1.683*
Passivo	**158.330**	**161.504**
Passivo Circulante	**9.456**	**9.383**
Fornecedores	351	347
Instrumentos Financeiros Derivativos - pc	459	390
Empréstimos de Terceiros	4.148	4.148
Passivo Fiscal Corrente - pc	4.498	4.498
Passivo Não Circulante	**36.254**	**36.838**
Passivo Fiscal Diferido -PIS/Cofins	10.225	10.532
Passivo Fiscal Diferido - IR / CS	26.029	26.306
Patrimônio Líquido	**112.620**	**115.282**
Capital Social	5.851	5.851
Reservas de Capital	1.166	1.166
Lucros (Prejuizos) Acumulados	67.585	67.585
Resultado no Exercício	38.019	40.681

II.3.1.1. Evolução do Ativo

Com tendência de crescimento, os **Ativos** atingiram R$ 161,5 milhões.

Este documento é cópia do original, assinado digitalmente por ORESTE NESTOR DE SOUZA LASPRO, protocolado em 15/06/2023 às 16:57 , sob o número WJMJ23411544821 .
Para conferir o original, acesse o site https://esaj.tjsp.jus.br/pastadigital/pg/abrirConferenciaDocumento.do, informe o processo 1135005-36.2021.8.26.0100 e código FCD4888.

II.3.1.2. Evolução do Endividamento

O **Endividamento** da **NEW ENERGIES INVESTIMENTOS** totalizou R$ 45,7 milhões.

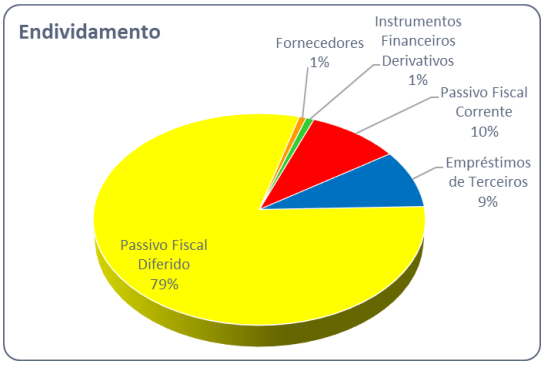

II.3.1.3. Patrimônio Líquido

A Recuperanda registrou **Patrimônio Líquido positivo** de R$ 115,3 milhões.

II.3.1.4. Evolução das Contas de Resultado

Demonstração do Resultado do Exercício	jan/23	fev/23	Acumulado
Receita Líquida	**0**	**0**	**0**
(-) Custo do serviço de energia elétrica	0	0	0
Resultado Derivativo	60.615	3.387	64.002
Pis e Cofins Diferidos	-5.607	-313	-5.920
Lucro Bruto	**55.008**	**3.074**	**58.082**
Despesas/Receitas Operacionais	**55.026**	**2.806**	**57.832**
(-) Despesas Administrativas	-20	-23	-43
Resultado Equivalência Patrimonial	29	-110	-81
Resultado Operacional	**55.017**	**2.940**	**57.957**
Resultado Financeiro	**0**	**0**	**0**
Resultado antes do IRPJ e CSLL	**55.017**	**2.940**	**57.957**
(-) IRPJ e CSLL Corrente	0	0	0
(-) IRPJ e CSLL	-16.998	-278	-17.276
Resultado do Período	**38.019**	**2.662**	**40.681**

Com os resultados positivos dos **Instrumentos Financeiros Derivativos**, a **NEW ENERGIES INVESTIMENTOS** apresentou, no 1º bimestre de 2023, **Lucro Líquido** de R$ 40,7 milhões.

II.3.2. Demonstração do Fluxo de Caixa

Foi disponibilizada a Demonstração do Fluxo de Caixa do período.

Este documento é cópia do original, assinado digitalmente por ORESTE NESTOR DE SOUZA LASPRO, protocolado em 15/06/2023 às 16:57 , sob o número WJMJ23411544821
Para conferir o original, acesse o site https://esaj.tjsp.jus.br/pastadigital/pg/abrirConferenciaDocumento.do, informe o processo 1135005-36.2021.8.26.0100 e código FCD4888.

II.3.3. Análise por meio de Índices, Indicadores e Instrumentos Financeiros

Índices de Liquidez	set/22	out/22	nov/22	dez/22	jan/23	fev/23
Liquidez Corrente	3,81	4,23	4,40	4,51	5,65	5,73
Liquidez Geral	4,52	5,31	6,08	3,85	3,36	3,40
Índices de Estrutura de Capitais						
Endividamento	0,26	0,22	0,19	0,33	0,41	0,40
Composição do Endividamento	0,48	0,52	0,58	0,37	0,21	0,20
Instrumentos Financeiros						
Capital Circulante Líquido	24.735	29.064	30.529	31.585	43.961	44.384

II.3.4. Evolução Mensal de Colaboradores

Não há colaboradores registrados na **NEW ENERGIES INVESTIMENTOS E PARTICIPAÇÕES LTDA**.

II.4. SERRA TALHADA I ENERGIA SPE LTDA.

Não houve movimentações contábeis e financeiras **expressivas** no mês de fevereiro de 2023, quando comparadas com o mês imediatamente anterior. A Recuperanda **permanece em situação deficitária**, em razão da **ausência de faturamento**.

Balanço Patrimonial (R$)	jan/23	fev/23
Ativo	**798.483**	**802.983**
Ativo Circulante	**3.476**	**3.476**
Caixa e Equivalentes de Caixa	167	167
Adiantamentos	2.300	2.300
Ativo Fiscal Corrente	1.009	1.009
Ativo Não Circulante	**795.007**	**799.507**
Projetos e outros Intangiveis	795.007	799.507
Passivo	**798.483**	**802.983**
Passivo Circulante	**299.692**	**305.637**
Empréstimos de Terceiros	161.676	171.478
Fornecedores e Outras Contas a Pagar	12.726	8.593
Mútuos	122.686	122.686
Passivo Fiscal Corrente	2.604	2.881
Passivo Não Circulante	**0**	**0**
Patrimônio Líquido	**498.791**	**497.346**
Capital Social	200.000	200.000
Adiantamento Futuro Aumento de Capital	686.942	686.942
Lucros (Prejuizos) Acumulados	-363.777	-388.151
Resultado no Exercício	-24.374	-1.445

Este documento é cópia do original, assinado digitalmente por ORESTE NESTOR DE SOUZA LASPRO, protocolado em 15/06/2023 às 16:57 , sob o número WJMJ23411544821
Para conferir o original, acesse o site https://esaj.tjsp.jus.br/pastadigital/pg/abrirConferenciaDocumento.do, informe o processo 1135005-36.2021.8.26.0100 e código FCD4888.

Demonstração do Resultado do Exercício	jan/23	fev/23	Acumlado
Lucro Bruto	**0**	**0**	**0**
Despesas/Receitas Operacionais	**0**	**-1.445**	**-1.445**
(-) Despesas Administrativas	0	-1.445	-1.445
(-) Outras Despesas	0	0	0
Resultado Operacional	**0**	**-1.445**	**-1.445**
Resultado antes do IRPJ e CSLL	**0**	**-1.445**	**-1.445**
(-) IRPJ e CSLL	0	0	0
Resultado do Período	**0**	**-1.445**	**-1.445**

- Foi disponibilizada a Demonstração do Fluxo de Caixa do período.
- A análise, por meio de Índices, Indicadores e Instrumentos Financeiros dos últimos meses, segue abaixo ilustrada:

Índices de Liquidez	set/22	out/22	nov/22	dez/22	jan/23	fev/23
Liquidez Corrente	0,01	0,01	0,01	0,01	0,01	0,01
Liquidez Geral	0,01	0,01	0,01	0,01	0,01	0,01
Índices de Estrutura de Capitais						
Endividamento	0,59	0,59	0,60	0,60	0,60	0,61
Composição do Endividamento	1,00	1,00	1,00	1,00	1,00	1,00
Imobilização dos Recursos Não Correntes	1,58	1,59	1,59	1,59	1,59	1,61
Instrumentos Financeiros - em R$						
Capital Circulante Líquido	- 291.597	- 293.392	- 294.770	- 296.216	- 296.216	- 302.161

- Não há colaboradores registrados na **SERRA TALHADA I ENERGIA SPE LTDA**.

II.5. SOLAR CENTRAL MINAS HOLDING GERAÇÃO E COMERCIALIZAÇÃO DE ENERGIA ELÉTRICA SPE LTDA

Não houve movimentações contábeis e financeiras **expressivas** no mês de fevereiro de 2023, quando comparadas com o mês imediatamente anterior. A Recuperanda **permanece em situação deficitária**, em razão da **ausência de faturamento**.

Este documento é cópia do original, assinado digitalmente por ORESTE NESTOR DE SOUZA LASPRO, protocolado em 15/06/2023 às 16:57 , sob o número WJMJ23411544821 .
Para conferir o original, acesse o site https://esaj.tjsp.jus.br/pastadigital/pg/abrirConferenciaDocumento.do, informe o processo 1135005-36.2021.8.26.0100 e código FCD4888.

Balanço Patrimonial (R$)	jan/23	fev/23
Ativo	**1.644**	**1.644**
Ativo Circulante	**0**	**0**
Ativo Não Circulante	1.644	1.644
Projetos e Outros Intangiveis	1.644	1.644
Passivo	**1.644**	**1.644**
Passivo Circulante	**32.443**	**33.888**
Empréstimos de Terceiros	29.192	33.001
Fornecedores e Outras Contas a Pagar	3.214	850
Passivo Fiscal Corrente	38	38
Passivo Não Circulante	**0**	**0**
Patrimônio Líquido	**-30.799**	**-32.244**
Capital Social	500.000	500.000
Capital a Integralizar	-494.106	-494.106
Lucros (Prejuízos) Acumulados	-36.497	-36.497
Resultado no Exercício	-196	-1.641

Demonstração do Resultado do Exercício	jan/23	fev/23	Acumulado
Lucro Bruto	**0**	**0**	**0**
Despesas/Receitas Operacionais	**-196**	**-1.445**	**-1.641**
(-) Despesas Administrativas	-196	-1.445	-1.641
Resultado Operacional	**-196**	**-1.445**	**-1.641**
Resultado antes do IRPJ e CSLL	**-196**	**-1.445**	**-1.641**

- Foi disponibilizada a Demonstração do Fluxo de Caixa do período.
- A análise, por meio de Indicadores e Instrumentos Financeiros dos últimos meses, segue abaixo ilustrada:

Índices de Estrutura de Capitais	set/22	out/22	nov/22	dez/22	jan/23	fev/23
Endividamento	-1,06	-1,06	-1,06	-1,05	-1,05	-1,05
Composição do Endividamento	1,00	1,00	1,00	1,00	1,00	1,00
Imobilização dos Recursos Não Correntes	-0,06	-0,06	-0,06	-0,05	-0,05	-0,05
Instrumentos Financeiros						
Capital Circulante Líquido	-29.812	-30.535	-30.802	-32.247	-32.443	-33.888

- Não há colaboradores registrados na **SOLAR CENTRAL MINAS HOLDING GERAÇÃO E COMERCIALIZAÇÃO DE ENERGIA ELÉTRICA SPE LIMITADA**.

II.6. SOLAR CENTRAL MINAS I GERAÇÃO E COMERCIALIZAÇÃO DE ENERGIA ELÉTRICA SPE LTDA

Não houve movimentações contábeis e financeiras **expressivas** no mês de fevereiro de 2023, quando comparadas com o mês imediatamente anterior. A Recuperanda **permanece em situação deficitária**, em razão da **ausência de faturamento**.

Este documento é cópia do original, assinado digitalmente por ORESTE NESTOR DE SOUZA LASPRO, protocolado em 15/06/2023 às 16:57 , sob o número WJMJ23411544821
Para conferir o original, acesse o site https://esaj.tjsp.jus.br/pastadigital/pg/abrirConferenciaDocumento.do, informe o processo 1135005-36.2021.8.26.0100 e código FCD4888.

Balanço Patrimonial (R$)	jan/23	fev/23
Ativo	**306.966**	**306.966**
Ativo Circulante	**0**	**0**
Ativo Não Circulante	**306.966**	**306.966**
Projetos e Outros Intangíveis	291.266	291.266
Empréstimos a Terceiros	15.700	15.700
Passivo	**306.966**	**306.966**
Passivo Circulante	**153.959**	**155.404**
Empréstimos de Terceiros	146.613	154.554
Fornecedores e Outras Contas a Pagar	7.346	850
Patrimônio Líquido	**153.007**	**151.562**
Capital Social	500.000	500.000
Lucros (Prejuízos) Acumulados	-47.429	-47.429
Resultado no Exercício	-196	-1.641

Demonstração do Resultado do Exercício	jan/23	fev/23	Acumulado
Lucro Bruto	**0**	**0**	**0**
Despesas/Receitas Operacionais	**-196**	**-1.445**	**-1.641**
(-) Despesas Administrativas	-196	-1.445	-1.641
Resultado Operacional	**-196**	**-1.445**	**-1.641**
Resultado antes do IRPJ e CSLL	**-196**	**-1.445**	**-1.641**

- Foi disponibilizada a Demonstração do Fluxo de Caixa do período.
- A análise por meio de Indicadores e Instrumentos Financeiros dos últimos meses, segue abaixo ilustrada:

Índices de Estrutura de Capitais	set/22	out/22	nov/22	dez/22	jan/23	fev/23
Endividamento	0,97	0,97	0,98	1,00	1,01	1,03
Composição do Endividamento	1,00	1,00	1,00	1,00	1,00	1,00
Imobilização dos Recursos Não Correntes	1,97	1,97	1,98	2,00	2,01	2,03
Instrumentos Financeiros - em R$						
Capital Circulante Líquido	-149.983	-149.983	- 152.317	- 153.763	- 153.959	- 155.404

- Não há colaboradores registrados na **SOLAR CENTRAL MINAS I HOLDING GERAÇÃO E COMERCIALIZAÇÃO DE ENERGIA ELÉTRICA SPE LTDA**.

II.7. SOLAR CENTRAL MINAS II GERAÇÃO E COMERCIALIZAÇÃO DE ENERGIA ELÉTRICA SPE LTDA

Este documento é cópia do original, assinado digitalmente por ORESTE NESTOR DE SOUZA LASPRO, protocolado em 15/06/2023 às 16:57 , sob o número WJMJ23411544821
Para conferir o original, acesse o site https://esaj.tjsp.jus.br/pastadigital/pg/abrirConferenciaDocumento.do, informe o processo 1135005-36.2021.8.26.0100 e código FCD4888.

Balanço Patrimonial (R$)	jan/23	fev/23
Ativo	**340.503**	**340.503**
Ativo Circulante	**0**	**0**
Ativo Não Circulante	**340.503**	**340.503**
Projetos e Outros Intangíveis	340.503	340.503
Passivo	**340.503**	**340.503**
Passivo Circulante	**241.750**	**254.850**
Empréstimos de Terceiros	194.216	253.233
Fornecedores e Outras Contas a Pagar	46.767	850
Passivo Fiscal Corrente	767	767
Passivo Não Circulante	**0**	**0**
Patrimônio Líquido	**98.753**	**85.653**
Capital Social	500.000	500.000
Capital a Integralizar	-238.163	-238.163
Lucros (ou) Prejuízos Acumulados	-151.233	-151.233
Resultado no Exercício	-11.851	-24.951

Demonstração do Resultado do Exercício	jan/23	fev/23	Acumulado
Lucro Bruto	**0**	**0**	**0**
Despesas/Receitas Operacionais	**-11.851**	**-13.100**	**-24.951**
(-) Despesas Administrativas	-11.851	-13.100	-24.951
Resultado Operacional	**-11.851**	**-13.100**	**-24.951**
Resultado antes do IRPJ e CSLL	**-11.851**	**-13.100**	**-24.951**
(-) IRPJ e CSLL	0	0	0
Resultado do Período	**-11.851**	**-13.100**	**-24.951**

- Não houve movimentações contábeis e financeiras **expressivas** no mês de fevereiro de 2023, quando comparadas com o mês imediatamente anterior. A Recuperanda **permanece em situação deficitária**, em razão da **ausência de faturamento**.

- Foi disponibilizada a Demonstração do Fluxo de Caixa do período.
- A análise por meio de Indicadores e Instrumentos Financeiros dos últimos meses, segue abaixo ilustrada:

Índices de Estrutura de Capitais	set/22	out/22	nov/22	dez/22	jan/23	fev/23
Endividamento	1,30	1,51	1,75	2,08	2,45	2,98
Composição do Endividamento	1,00	1,00	1,00	1,00	1,00	1,00
Imobilização dos Recursos Não Correntes	2,30	2,51	2,75	3,08	3,45	3,98
Instrumentos Financeiros - em R$						
Capital Circulante Líquido	- 192.387	- 204.877	-216.799	-229.900	-241.750	-254.850

- Não há colaboradores registrados na **SOLAR CENTRAL MINAS II HOLDING GERAÇÃO E COMERCIALIZAÇÃO DE ENERGIA ELÉTRICA SPE LTDA**.

II.8. SOLAR DO SERTÃO V ENERGIA SPE LTDA

Este documento é cópia do original, assinado digitalmente por ORESTE NESTOR DE SOUZA LASPRO, protocolado em 15/06/2023 às 16:57 , sob o número WJMJ23411544821
Para conferir o original, acesse o site https://esaj.tjsp.jus.br/pastadigital/pg/abrirConferenciaDocumento.do, informe o processo 1135005-36.2021.8.26.0100 e código FCD4888.

Após a transferência do valor levantado de, aproximadamente, R$ 9 milhões em bloqueios judiciais, recebido de sua coligada **NEW ENERGIES SOLUÇÕES EM ENERGIA LTDA**, os Ativos da Recuperanda atingiram o total de R$ 8,8 milhões.

Balanço Patrimonial - em milhares de Reais	jan/23	fev/23
Ativo	**1.478.139**	**8.874.043**
Ativo Circulante	**68.394**	**6.411.251**
Caixa e Equivalentes	18.386	6.361.243
Ativo Fiscal Corrente	43	43
Despesa e Custo a Apropriar	49.965	49.965
Ativo Não Circulante	**1.409.744**	**2.462.792**
Empréstimos a Terceiros	15.660	1.068.707
Projetos e Outros Intangíveis	1.394.084	1.394.084
Passivo	**1.478.139**	**8.874.043**
Passivo Circulante	**2.000.892**	**9.415.181**
Empréstimos de Terceiros	1.670.214	9.099.699
Fornecedores e Outras Contas a Pagar	330.678	315.482
Patrimônio Líquido	**-522.754**	**-541.138**
Capital Social	500.000	500.000
Adiantamento para Futuro Aumento de Capital	802.748	794.775
Lucros (ou) Prejuízos Acumulados	-1.813.789	-1.813.789
Resultado no Exercício	-11.714	-22.125

Demonstração do Resultado do Exercício	jan/23	fev/23	Acumulado
Receita Líquida	**0**	**0**	**0**
(-) Custo	-69	0	-69
Lucro Bruto	**-69**	**0**	**-69**
Despesas/Receitas Operacionais	**-11.571**	**-10.061**	**-21.632**
(-) Despesas Administrativas	-11.571	-10.061	-21.632
Resultado Operacional	**-11.639**	**-10.061**	**-21.701**
Resultado Financeiro	**-74**	**-350**	**-424**
(-) Despesa Financeira	-74	-350	-424
Resultado antes do IRPJ e CSLL	**-11.714**	**-10.411**	**-22.125**
(-) IRPJ e CSLL			
Resultado do Período	**-11.714**	**-10.411**	**-22.125**

- Foi disponibilizada a Demonstração do Fluxo de Caixa do período.
- A análise por meio de Indicadores e Instrumentos Financeiros dos últimos meses, segue abaixo ilustrada:

Índices de Liquidez	set/22	out/22	nov/22	dez/22	jan/23	fev/23
Liquidez Imediata	0,00	0,00	0,03	0,02	0,01	0,68
Liquidez Seca	0,00	0,00	0,03	0,02	0,01	0,68
Liquidez Corrente	0,04	0,04	0,06	0,05	0,03	0,68
Liquidez Geral	0,04	0,04	0,06	0,05	0,03	0,68
Índices de Estrutura de Capitais						
Endividamento	-18,27	-7,04	-4,79	-3,95	-3,83	-17,40
Composição do Endividamento	1,00	1,00	1,00	1,00	1,00	1,00
Imobilização dos Recursos Não Correntes	0,95	0,95	0,92	0,93	0,95	0,28
Instrumentos Financeiros - em R$						
Capital Circulante Líquido	-1.476.518	-1.635.705	-1.804.281	-1.915.598	-1.932.498	-3.003.930

- Não há colaboradores registrados na **SOLAR DO SERTÃO V ENERGIA SPE LTDA**.

Este documento é cópia do original, assinado digitalmente por ORESTE NESTOR DE SOUZA LASPRO, protocolado em 15/06/2023 às 16:57 , sob o número WJMJ23411544821
Para conferir o original, acesse o site https://esaj.tjsp.jus.br/pastadigital/pg/abrirConferenciaDocumento.do, informe o processo 1135005-36.2021.8.26.0100 e código FCD4888.

II.9. SOLAR IRAPURU I GERAÇÃO E COMERCIALIZAÇÃO DE ENERGIA ELÉTRICA SPE SOCIEDADE LIMITADA

Não houve movimentações contábeis e financeiras **expressivas** no mês de fevereiro de 2023, quando comparadas com o mês imediatamente anterior. A Recuperanda **permanece em situação deficitária**, em razão da **ausência de faturamento**.

Balanço Patrimonial R$	jan/23	fev/23
Ativo	**1.241.783**	**1.241.783**
Ativo Circulante	**6**	**6**
Ativo Fiscal Corrente	6	6
Ativo Não Circulante	**1.241.778**	**1.241.778**
Mutuo	713.274	713.274
Projetos e Outros Intangíveis	528.504	528.504
Passivo	**1.241.783**	**1.241.783**
Passivo Circulante	**106.772**	**111.804**
Empréstimos de Terceiros	59.039	68.205
Fornecedores e Outras Contas a Pagar	47.732	43.599
Patrimônio Líquido	**1.132.898**	**1.129.979**
Capital Social	500.000	500.000
Adiantamento para Futuro Aumento de Capital	732.290	732.290
Lucros (ou) Prejuízos Acumulados	-97.278	-97.278
Resultado no Exercício	-2.114	-5.033

Demonstração do Resultado do Exercício	jan/23	fev/23	Acumulado
Despesas/Receitas Operacionais	**-1.445**	**-2.114**	**-5.033**
(-) Despesas Administrativas	-2.114	-2.919	-5.033
Resultado Operacional	**-1.445**	**-2.114**	**-5.033**
Resultado antes do IRPJ e CSLL	**-1.445**	**-2.114**	**-5.033**
Resultado do Período	**-1.445**	**-2.114**	**-5.033**

- Foi disponibilizada a Demonstração do Fluxo de Caixa do período.
- A análise, por meio de Índices, Indicadores e Instrumentos Financeiros, dos últimos meses, segue abaixo ilustrada:

Índices de Estrutura de Capitais	set/22	out/22	nov/22	dez/22	jan/23	fev/23
Endividamento	0,09	0,09	0,09	0,09	0,10	0,10
Composição do Endividamento	1,00	1,00	1,00	1,00	1,00	1,00
Imobilização dos Recursos Não Correntes	1,09	1,09	1,09	1,09	1,10	1,10
Instrumentos Financeiros - em R$						
Capital Circulante Líquido	- 101.812	- 104.070	- 105.321	- 106.766	- 108.880	- 111.799

- Não há colaboradores registrados na **SOLAR IRAPURU I GERAÇÃO E COMERCIALIZAÇÃO DE ENERGIA ELÉTRICA SPE SOCIEDADE LTDA**.

Este documento é cópia do original, assinado digitalmente por ORESTE NESTOR DE SOUZA LASPRO, protocolado em 15/06/2023 às 16:57 , sob o número WJMJ23411544821
Para conferir o original, acesse o site https://esaj.tjsp.jus.br/pastadigital/pg/abrirConferenciaDocumento.do, informe o processo 1135005-36.2021.8.26.0100 e código FCD4888.

II.10. SOLAR IRAPURU II GERAÇÃO E COMERCIALIZAÇÃO DE ENERGIA ELÉTRICA SPE SOCIEDADE LTDA

Não houve movimentações contábeis e financeiras **expressivas** no mês de fevereiro de 2023, quando comparadas com o mês imediatamente anterior. A Recuperanda **permanece em situação deficitária**, em razão da **ausência de faturamento**.

Balanço Patrimonial (R$)	jan/23	fev/23
Ativo	**378.909**	**378.909**
Ativo Circulante	**7**	**7**
Ativo Fiscal Corrente	7	7
Ativo Não Circulante	**378.902**	**378.902**
Projetos e Outros Intangíveis	378.902	378.902
Passivo	**378.909**	**368.909**
Passivo Circulante	**50.102**	**41.547**
Empréstimo e Financiamento	44.515	38.350
Fornecedores e Outras Contas a Pagar	5.587	3.196
Passivo Não Circulante	**0**	**0**
Patrimônio Líquido	**328.807**	**327.362**
Capital Social	500.000	500.000
Capital a Integralizar	-80.925	-80.925
Lucros (ou) Prejuízos Acumulados	-54.557	-54.557
Resultado no Exercício	-35.711	-37.156

Demonstração do Resultado do Exercício	jan/23	fev/23	Acumulado
Lucro Bruto	**0**	**0**	**0**
Despesas/Receitas Operacionais	**-844**	**-1.445**	**-2.289**
(-) Despesas Administrativas	-844	-1.445	-2.289
Resultado Operacional	**-844**	**-1.445**	**-2.289**
Resultado antes do IRPJ e CSLL	**-844**	**-1.445**	**-2.289**
Resultado do Período	**-844**	**-1.445**	**-2.289**

- Foi disponibilizada a Demonstração do Fluxo de Caixa do período.
- A análise por meio de Indicadores e Instrumentos Financeiros dos últimos meses, segue abaixo ilustrada:

Índices de Estrutura de Capitais	set/22	out/22	nov/22	dez/22	jan/23	fev/23
Endividamento	0,14	0,14	0,14	0,15	0,15	0,13
Composição do Endividamento	1,00	1,00	1,00	1,00	1,00	1,00
Imobilização dos Recursos Não Correntes	1,14	1,14	1,14	1,15	1,15	1,16
Instrumentos Financeiros - em R$						
Capital Circulante Líquido	-46.221	-47.538	-47.806	-49.251	-50.095	-41.540

- Não há colaboradores registrados na **SOLAR IRAPURU II GERAÇÃO E COMERCIALIZAÇÃO DE ENERGIA ELÉTRICA SPE SOCIEDADE LTDA**.

Este documento é cópia do original, assinado digitalmente por ORESTE NESTOR DE SOUZA LASPRO, protocolado em 15/06/2023 às 16:57 , sob o número WJMJ23411544821
Para conferir o original, acesse o site https://esaj.tjsp.jus.br/pastadigital/pg/abrirConferenciaDocumento.do, informe o processo 1135005-36.2021.8.26.0100 e código FCD4888.

II.11. SOLAR IRAPURU III GERAÇÃO E COMERCIALIZAÇÃO DE ENERGIA ELÉTRICA SPE SOCIEDADE LTDA.

Não houve movimentações contábeis e financeiras **expressivas** no mês de fevereiro de 2023, quando comparadas com o mês imediatamente anterior. A Recuperanda **permanece em situação deficitária**, em razão da **ausência de faturamento**.

Balanço Patrimonial R$	jan/23	fev/23
Ativo	**491.251**	**491.251**
Ativo Circulante	**12**	**12**
Ativo Fiscal Corrente	12	12
Ativo Não Circulante	**491.240**	**491.240**
Projetos e Outros Intangíveis	491.240	491.240
Passivo	**491.251**	**491.251**
Passivo Circulante	**48.686**	**50.131**
Fornecedores e Outras Contas a Pagar	5.587	3.196
Empréstimo de Terceiros	43.099	46.935
Patrimônio Líquido	**442.565**	**441.120**
Capital Social	500.000	500.000
Adiantamento para Futuro Aumento de Capital	77.521	77.521
Lucros (ou Prejuízos Acumulados)	-99.753	-99.753
Resultado no Exercício	-35.203	-36.648

Demonstração do Resultado do Exercício	jan/23	fev/23	Acumulado
Lucro Bruto	**0**	**0**	**0**
Despesas/Receitas Operacionais	**-689**	**-1.445**	**-2.134**
(-) Despesas Administrativas	-689	-1.445	-2.134
Resultado Operacional	**-689**	**-1.445**	**-2.134**
Resultado antes do IRPJ e CSLL	**-689**	**-1.445**	**-2.134**
Resultado do Período	**-689**	**-1.445**	**-2.134**

- Foi disponibilizada a Demonstração do Fluxo de Caixa do período.
- A análise por meio de Indicadores e Instrumentos Financeiros dos últimos meses, segue abaixo ilustrada:

Índices de Estrutura de Capitais	set/22	out/22	nov/22	dez/22	jan/23	fev/23
Endividamento	0,10	0,10	0,10	0,11	0,11	0,11
Composição do Endividamento	1,00	1,00	1,00	1,00	1,00	1,00
Imobilização dos Recursos Não Correntes	1,10	1,10	1,10	1,11	1,11	1,11
Instrumentos Financeiros - em R$						
Capital Circulante Líquido	-44.976	-46.273	-46.541	-47.986	-48.674	-50.119

- Não há colaboradores registrados na **SOLAR IRAPURU III GERAÇÃO E COMERCIALIZAÇÃO DE ENERGIA ELÉTRICA SPE SOCIEDADE LTDA**.

Este documento é cópia do original, assinado digitalmente por ORESTE NESTOR DE SOUZA LASPRO, protocolado em 15/06/2023 às 16:57 , sob o número WJMJ23411544821
Para conferir o original, acesse o site https://esaj.tjsp.jus.br/pastadigital/pg/abrirConferenciaDocumento.do, informe o processo 1135005-36.2021.8.26.0100 e código FCD4888.

I.12. SOLAR IRAPURU IV GERAÇÃO E COMERCIALIZAÇÃO DE ENERGIA ELÉTRICA SPE SOCIEDADE LTDA

Não houve movimentações contábeis e financeiras **expressivas** no mês de fevereiro de 2023, quando comparadas com o mês imediatamente anterior. A Recuperanda **permanece em situação deficitária**, em razão da **ausência de faturamento**.

Balanço Patrimonial R$	jan/23	fev/23
Ativo	**449.531**	**449.531**
Ativo Circulante	**0**	**0**
Ativo Não Circulante	**449.531**	**449.531**
Projetos e Outros Intangíveis	449.531	449.531
Passivo	**449.531**	**449.531**
Passivo Circulante	**101.873**	**113.118**
Empréstimo de Terceiros	98.633	111.665
Fornecedores e Outras Contas a Pagar	3.240	850
Passivo Fiscal Corrente	0	603
Passivo Não Circulante	**0**	**0**
Patrimônio Líquido	**347.658**	**346.213**
Capital Social	500.000	500.000
Capital a Integralizar	-91.630	-91.630
Lucros (ou Prejuízos Acumulados	-17.251	-17.251
Resultado no Exercício	-43.461	-44.906

Demonstração do Resultado do Exercício	jan/23	fev/23	Acumulado
Lucro Bruto	**0**	**0**	**0**
Despesas/Receitas Operacionais	**-534**	**-1.445**	**-1.979**
(-) Despesas Administrativas	-534	-1.445	-1.979
Resultado Operacional	**-534**	**-1.445**	**-1.979**
Resultado Financeiro	**0**	**0**	**0**
Resultado antes do IRPJ e CSLL	**-534**	**-1.445**	**-1.979**
(-) IRPJ e CSLL	0	0	0
Resultado do Periodo	**-534**	**-1.445**	**-1.979**

- Foi disponibilizada a Demonstração do Fluxo de Caixa do período.
- A análise por meio de Indicadores e Instrumentos Financeiros dos últimos meses, segue abaixo ilustrada:

Índices de Estrutura de Capitais	set/22	out/22	nov/22	dez/22	jan/23	fev/23
Endividamento	0,28	0,28	0,29	0,29	0,29	0,33
Composição do Endividamento	0,28	0,28	0,29	0,29	0,29	0,33
Imobilização dos Recursos Não Correntes	1,28	1,28	1,29	1,29	1,29	1,33
Instrumentos Financeiros - em R$						
Capital Circulante Líquido	- 98.325	- 99.627	- 99.894	- 101.339	- 101.873	- 113.118

- Não há colaboradores registrados na **SOLAR IRAPURU IV GERAÇÃO E COMERCIALIZAÇÃO DE ENERGIA ELÉTRICA SPE SOCIEDADE LTDA**.

Este documento é cópia do original, assinado digitalmente por ORESTE NESTOR DE SOUZA LASPRO, protocolado em 15/06/2023 às 16:57 , sob o número WJMJ23411544821
Para conferir o original, acesse o site https://esaj.tjsp.jus.br/pastadigital/pg/abrirConferenciaDocumento.do, informe o processo 1135005-36.2021.8.26.0100 e código FCD4888.

II.13. SOLAR IRAPURU V GERAÇÃO E COMERCIALIZAÇÃO DE ENERGIA ELÉTA SPE SOCIEDADE LIMITADA

Não houve movimentações contábeis e financeiras **expressivas** no mês de fevereiro de 2023, quando comparadas com o mês imediatamente anterior. A Recuperanda **permanece em situação deficitária**, em razão da **ausência de faturamento**.

Balanço Patrimonial R$	jan/23	fev/23
Ativo	**48.472**	**48.472**
Ativo Circulante	**126**	**126**
Ativo Fiscal Corrente	126	126
Ativo Não Circulante	**48.346**	**48.346**
Projetos e Outros Intangíveis	48.346	48.346
Passivo	**48.472**	**48.472**
Passivo Circulante	**41.490**	**42.935**
Empréstimos de Terceiros	38.249	42.085
Fornecedores e Outras Contas a Pagar	3.240	850
Passivo Não Circulante	**0**	**0**
Patrimônio Líquido	**6.983**	**5.538**
Capital Social	500.000	500.000
Capital a Integralizar	-447.748	-447.748
Lucros (ou Prejuízos Acumulados	-45.047	-45.270
Resultado no Exercício	-223	-1.445

Demonstração do Resultado do Exercício	jan/23	fev/23	Acumulado
Lucro Bruto	**0**	**0**	**0**
Despesas/Receitas Operacionais	**-223**	**-1.445**	**-1.668**
(-) Despesas Administrativas	-223	-1.445	-1.668
Resultado Operacional	**-223**	**-1.445**	**-1.668**
Resultado antes do IRPJ e CSLL	**-223**	**-1.445**	**-1.668**
Resultado do Periodo	**-223**	**-1.445**	**-1.668**

- Foi disponibilizada a Demonstração do Fluxo de Caixa do período.
- A análise por meio de Indicadores e Instrumentos Financeiros, dos últimos meses, segue abaixo ilustrada:

Índices de Liquidez	set/22	out/22	nov/22	dez/22	jan/23	fev/23
Liquidez Imediata	0,00	0,00	0,00	0,00	0,00	0,00
Liquidez Seca	0,00	0,00	0,00	0,00	0,00	0,00
Liquidez Corrente	0,00	0,00	0,00	0,00	0,00	0,00
Liquidez Geral	0,00	0,00	0,00	0,00	0,00	0,00
Índices de Estrutura de Capitais						
Endividamento	3,96	4,44	4,60	5,73	5,94	7,75
Composição do Endividamento	1,00	1,00	1,00	1,00	1,00	1,00
Imobilização dos Recursos Não Correntes	4,95	5,42	5,59	6,71	6,92	8,73
Instrumentos Financeiros - em R$						
Capital Circulante Líquido	- 38.578	- 39.428	- 39.696	- 41.141	- 41.364	- 42.809

- Não há colaboradores registrados na **SOLAR IRAPURU V GERAÇÃO E COMERCIALIZAÇÃO DE ENERGIA ELÉTRICA SPE SOCIEDADE LTDA**, estando em consonância com a ausência de contas contábeis dessa natureza.

Este documento é cópia do original, assinado digitalmente por ORESTE NESTOR DE SOUZA LASPRO, protocolado em 15/06/2023 às 16:57 , sob o número WJMJ23411544821
Para conferir o original, acesse o site https://esaj.tjsp.jus.br/pastadigital/pg/abrirConferenciaDocumento.do, informe o processo 1135005-36.2021.8.26.0100 e código FCD4888.

II.14. SOLAR IRAPURU VI GERAÇÃO E COMERCIALIZAÇÃO DE ENERGIA ELÉTRICA SPE SOCIEDADE LTDA

Não houve movimentações contábeis e financeiras **expressivas** no mês de fevereiro de 2023, quando comparadas com o mês imediatamente anterior. A Recuperanda **permanece em situação deficitária**, em razão da **ausência de faturamento**.

Balanço Patrimonial R$	jan/23	fev/23
Ativo	**36.148**	**36.148**
Ativo Circulante	**0**	**0**
Ativo Não Circulante	**36.148**	**36.148**
Projetos e Outros Intangíveis	36.148	36.148
Passivo	**36.148**	**36.148**
Passivo Circulante	**41.404**	**42.849**
Empréstimo de Terceiros	38.164	41.999
Fornecedores e Outras Contas a Pagar	3.240	850
Patrimônio Líquido	**-5.256**	**-6.701**
Capital Social	500.000	500.000
Capital a Integralizar	-460.293	-460.293
Lucros (ou Prejuízos Acumulados	-44.741	-44.963
Resultado no Exercício	-223	-1.445

Demonstração do Resultado do Exercício	jan/23	fev/23	Acumulado
Lucro Bruto	**0**	**0**	**0**
Despesas/Receitas Operacionais	**-223**	**-1.445**	**-1.668**
(-) Despesas Administrativas	-223	-1.445	-1.668
Resultado Operacional	**-223**	**-1.445**	**-1.668**
Resultado antes do IRPJ e CSLL	**-223**	**-1.445**	**-1.668**
Resultado do Periodo	**-223**	**-1.445**	**-1.668**

- Foi disponibilizada a Demonstração do Fluxo de Caixa do período.
- A análise, por meio de Indicadores e Instrumentos Financeiros dos últimos meses, segue abaixo ilustrada:

Índices de Estrutura de Capitais	set/22	out/22	nov/22	dez/22	jan/23	fev/23
Endividamento	-15,83	-11,84	-11,07	-8,18	-7,88	-6,39
Composição do Endividamento	1,00	1,00	1,00	1,00	1,00	1,00
Imobilização dos Recursos Não Correntes	-14,83	-10,84	-10,07	-7,18	-6,88	-5,39
Instrumentos Financeiros - em R$						
Capital Circulante Líquido	-38.585	-39.308	-39.736	-41.181	-41.404	-42.849

- Não há colaboradores registrados na **SOLAR IRAPURU VI GERAÇÃO E COMERCIALIZAÇÃO DE ENERGIA ELÉTRICA SPE SOCIEDADE LTDA**.

Este documento é cópia do original, assinado digitalmente por ORESTE NESTOR DE SOUZA LASPRO, protocolado em 15/06/2023 às 16:57 , sob o número WJMJ23411544821
Para conferir o original, acesse o site https://esaj.tjsp.jus.br/pastadigital/pg/abrirConferenciaDocumento.do, informe o processo 1135005-36.2021.8.26.0100 e código FCD4888.

II.15. SOLAR IRAPURU VII GERAÇÃO E COMERCIALIZAÇÃO DE ENERGIA ELÉTRICA SPE SOCIEDADE LTDA

Não houve movimentações contábeis e financeiras **expressivas** no mês de fevereiro de 2023, quando comparadas com o mês imediatamente anterior. A Recuperanda **permanece em situação deficitária**, em razão da **ausência de faturamento**.

Balanço Patrimonial R$	jan/23	fev/23
Ativo	**25.097**	**25.097**
Ativo Circulante	**334**	**334**
Adiantamentos	334	334
Ativo Não Circulante	**24.764**	**24.764**
Projetos e Outros Intangíveis	24.764	24.764
Passivo	**25.097**	**23.097**
Passivo Circulante	**37.773**	**37.218**
Empréstimos de Terceiros	34.532	36.368
Fornecedores e Outras Contas a Pagar	3.240	850
Patrimônio Líquido	**-12.675**	**-14.120**
Capital Social	500.000	500.000
Capital a Integralizar	-468.288	-468.288
Lucros (Prejuízos) Acumulados	-12.804	-12.804
Resultado no Exercício	-31.584	-33.029

Demonstração do Resultado do Exercício	jan/23	fev/23	Acumulado
Lucro Bruto	**0**	**0**	**0**
Despesas/Receitas Operacionais	**-223**	**-1.445**	**-1.668**
(-) Despesas Administrativas	-223	-1.445	-1.668
Resultado Operacional	**-223**	**-1.445**	**-1.668**
Resultado antes do IRPJ e CSLL	**-223**	**-1.445**	**-1.668**
Resultado do Periodo	**-223**	**-1.445**	**-1.668**

- Foi disponibilizada a Demonstração do Fluxo de Caixa do período.
- A análise, por meio de Índices, Indicadores e Instrumentos Financeiros, dos últimos meses, segue abaixo ilustrada:

Índices de Liquidez	set/22	out/22	nov/22	dez/22	jan/23	fev/23
Liquidez Imediata	0,00	0,00	0,00	0,00	0,00	0,00
Liquidez Seca	0,01	0,01	0,01	0,01	0,01	0,01
Liquidez Corrente	0,01	0,01	0,01	0,01	0,01	0,01
Liquidez Geral	0,01	0,01	0,01	0,01	0,01	0,01
Índices de Estrutura de Capitais						
Endividamento	-3,54	-3,32	-3,28	-3,02	-2,98	-2,78
Composição do Endividamento	1,00	1,00	1,00	1,00	1,00	1,00
Imobilização dos Recursos Não Correntes	-2,51	-2,29	-2,25	-1,99	-1,95	-1,75
Instrumentos Financeiros - em R$						
Capital Circulante Líquido	-34.639	-35.362	-35.771	-37.216	-37.439	-38.884

- Não há colaboradores registrados na **SOLAR IRAPURU VII GERAÇÃO E COMERCIALIZAÇÃO DE ENERGIA ELÉTRICA SPE SOCIEDADE LTDA**.

Este documento é cópia do original, assinado digitalmente por ORESTE NESTOR DE SOUZA LASPRO, protocolado em 15/06/2023 às 16:57 , sob o número WJMJ23411544821
Para conferir o original, acesse o site https://esaj.tjsp.jus.br/pastadigital/pg/abrirConferenciaDocumento.do, informe o processo 1135005-36.2021.8.26.0100 e código FCD4888.

II.16. SOLAR NEWEN BAHIA ENERGIA LTDA

Não houve movimentações contábeis e financeiras **expressivas** no mês de fevereiro de 2023, quando comparadas com o mês imediatamente anterior. A Recuperanda **permanece em situação deficitária**, em razão da **ausência de faturamento**.

Balanço Patrimonial (R$)	jan/23	fev/23
Ativo	**1.045.134**	**1.126.198**
Ativo Circulante	**4.217**	**1.153**
Caixa e Equivalentes	4.056	992
Adiantamentos	161	161
Ativo Não Circulante	**1.040.917**	**1.125.045**
Investimentos em Controladas e Coligadas	-97.594	-103.766
Empréstimos a Terceiros	3.034	3.034
Projetos e Outros Intangíveis	1.135.477	1.225.777
Passivo	**1.045.134**	**1.126.198**
Passivo Circulante	**640.996**	**729.741**
Empréstimos de Terceiros	588.620	619.938
Fornecedores e Outras Contas a Pagar	52.376	101.722
Passivo Fiscal Corrente	0	8.081
Patrimônio Líquido	**404.138**	**396.457**
Capital Social	500.000	500.000
Adiantamento Futuro Aumento de Capital	65.304	65.304
Lucros (ou Prejuízos Acumulados)	-51.562	-51.562
Resultado no Exercício	-109.605	-117.285

Demonstração do Resultado do Exercício	jan/23	fev/23	Acumulado
Lucro Bruto	**0**	**0**	**0**
Despesas/Receitas Operacionais	**-196**	**-1.445**	**-1.641**
(-) Despesas Administrativas	-196	-1.445	-1.641
(-) Outras Despesas	0	0	0
Resultado Operacional	**-196**	**-1.445**	**-1.641**
Resultado Financeiro	**-60**	**-64**	**-124**
(-) Despesa Financeira	-60	-64	-124
(+) Receita Financeira	0	0	0
Resultado antes do IRPJ e CSLL	**-256**	**-1.509**	**-1.765**
(-) IRPJ e CSLL	0		0
Resultado do Período	**-256**	**-1.509**	**-1.765**

- Foi disponibilizada a Demonstração do Fluxo de Caixa do período.
- A análise, por meio de Índices, Indicadores e Instrumentos Financeiros dos últimos meses, segue abaixo ilustrada:

Índices de Liquidez	set/22	out/22	nov/22	dez/22	jan/23	fev/23
Liquidez Imediata	0,03	0,01	0,01	0,01	0,01	0,00
Liquidez Seca	0,03	0,01	0,01	0,01	0,01	0,00
Liquidez Corrente	0,03	0,01	0,01	0,01	0,01	0,00
Liquidez Geral	0,03	0,01	0,01	0,01	0,01	0,00
Índices de Estrutura de Capitais						
Endividamento	1,51	1,52	1,55	1,58	1,59	1,84
Composição do Endividamento	1,00	1,00	1,00	1,00	1,00	1,00
Imobilização dos Recursos Não Correntes	2,47	2,50	2,54	2,57	2,58	2,84
Instrumentos Financeiros - em R$						
Capital Circulante Líquido	- 621.643	- 627.517	- 635.019	- 636.524	- 636.779	- 728.588

- Não há colaboradores registrados na **SOLAR NEWEN BAHIA ENERGIA LTDA**.

Este documento é cópia do original, assinado digitalmente por ORESTE NESTOR DE SOUZA LASPRO, protocolado em 15/06/2023 às 16:57 , sob o número WJMJ23411544821
Para conferir o original, acesse o site https://esaj.tjsp.jus.br/pastadigital/pg/abrirConferenciaDocumento.do, informe o processo 1135005-36.2021.8.26.0100 e código FCD4888.

II.17. SOLAR NEWEN BAHIA ENERGIA SPE X SOCIEDADE LTDA.

Não houve movimentações contábeis e financeiras **expressivas** no mês de fevereiro de 2023, quando comparadas com o mês imediatamente anterior. A Recuperanda **permanece em situação deficitária**, em razão da **ausência de faturamento**.

Balanço Patrimonial (R$)	jan/23	fev/23
Ativo	**25.756**	**25.756**
Ativo Circulante	**0**	**0**
Ativo Não Circulante	**25.756**	**25.756**
Projetos e Outros Intangiveis	25.756	25.756
Passivo	**25.756**	**25.756**
Passivo Circulante	**48.704**	**50.149**
Empréstimos de Terceiros	45.307	49.116
Fornecedores e Outras Contas a Pagar	3.244	880
Passivo Fiscal Corrente	154	154
Passivo Não Circulante	**0**	**0**
Patrimônio Líquido	**-22.948**	**-24.393**
Capital Social	500.000	500.000
Capital a Integralizar	-498.133	-498.133
Lucros ou Prejuízos Acumulados	-9.821	-9.821
Resultado do Exercício	-14.994	-16.439

Demonstração do Resultado do Exercício	jan/23	fev/23	Acumulado
Lucro Bruto	**0**	**0**	**0**
Despesas/Receitas Operacionais	**-196**	**-1.445**	**-1.641**
(-) Despesas Administrativas	-196	-1.445	-1.641
Resultado Operacional	**-196**	**-1.445**	**-1.641**
Resultado antes do IRPJ e CSLL	**-196**	**-1.445**	**-1.641**
Resultado do Período	**-196**	**-1.445**	**-1.641**

- Foi disponibilizada a Demonstração do Fluxo de Caixa do período.
- A análise por meio de Indicadores e Instrumentos Financeiros dos últimos meses, segue abaixo ilustrada:

Índices de Estrutura de Capitais	set/22	out/22	nov/22	dez/22	jan/23	fev/23
Endividamento	-2,27	-2,23	-2,21	-2,13	-2,12	-2,06
Composição do Endividamento	1,00	1,00	1,00	1,00	1,00	1,00
Imobilização dos Recursos Não Correntes	-1,27	-1,23	-1,21	-1,13	-1,12	-1,06
Instrumentos Financeiros						
Capital Circulante Líquido	-46.032	-46.754	-47.063	-48.508	-48.704	-50.149

- Não há colaboradores registrados na **SOLAR NEWEN BAHIA ENERGIA SPE X SOCIEDADE LTDA**, estando em consonância com a ausência de contas contábeis dessa natureza.

Este documento é cópia do original, assinado digitalmente por ORESTE NESTOR DE SOUZA LASPRO, protocolado em 15/06/2023 às 16:57 , sob o número WJMJ23411544821
Para conferir o original, acesse o site https://esaj.tjsp.jus.br/pastadigital/pg/abrirConferenciaDocumento.do, informe o processo 1135005-36.2021.8.26.0100 e código FCD4888.

II.18. SOLAR NEWEN BAHIA ENERGIA SPE XI SOCIEDADE LTDA.

Não houve movimentações contábeis e financeiras **expressivas** no mês de fevereiro de 2023, quando comparadas com o mês imediatamente anterior. A Recuperanda **permanece em situação deficitária**, em razão da **ausência de faturamento**.

Balanço Patrimonial (R$)	jan/23	fev/23
Ativo	**25.756**	**25.756**
Ativo Circulante	**0**	**0**
Ativo Não Circulante	25.756	25.756
Projetos e Outros Intangiveis	**25.756**	**25.756**
Passivo	**25.756**	**25.756**
Passivo Circulante	48.769	50.214
Empréstimos de Terceiros	45.568	49.181
Fornecedores e Outras Contas a Pagar	3.048	880
Passivo Fiscal Corrente	**154**	**154**
Passivo Não Circulante	0	0
Patrimônio Líquido	-23.013	-24.458
Capital Social	500.000	500.000
Capital a Integralizar	-498.133	-498.133
Lucros ou Prejuízos Acumulados	-9.794	-9.794
Resultado no Exercício	-15.086	-16.531

Demonstração do Resultado do Exercício	jan/23	fev/23	Acumulado
Lucro Bruto	**0**	**0**	**0**
Despesas/Receitas Operacionais	**-196**	**-1.445**	**-1.641**
(-) Despesas Administrativas	-196	-1.445	-1.641
Resultado Operacional	**-196**	**-1.445**	**-1.641**
Resultado antes do IRPJ e CSLL	**-196**	**-1.445**	**-1.641**
Resultado do Período	**-196**	**-1.445**	**-1.641**

- Foi disponibilizada a Demonstração do Fluxo de Caixa do período.
- A análise por meio de Indicadores e Instrumentos Financeiros dos últimos meses, segue abaixo ilustrada:

Índices de Liquidez	set/22	out/22	nov/22	dez/22	jan/23	fev/23
Liquidez Imediata	0,00	0,00	0,00	0,00	0,00	0,00
Liquidez Seca	0,00	0,00	0,00	0,00	0,00	0,00
Liquidez Corrente	0,00	0,00	0,00	0,00	0,00	0,00
Liquidez Geral	0,56	0,55	0,54	0,53	0,53	0,51
Índices de Estrutura de Capitais						
Endividamento	-2,25	-2,21	-2,19	-2,12	-2,12	-2,05
Composição do Endividamento	1,00	1,00	1,00	1,00	1,00	1,00
Imobilização dos Recursos Não Correntes	-1,25	-1,21	-1,19	-1,12	-1,12	-1,05
Instrumentos Financeiros - em R$						
Capital Circulante Líquido	- 46.293	- 47.015	- 47.324	- 48.769	- 48.769	- 50.214

- Não há colaboradores registrados na **SOLAR NEWEN BAHIA ENERGIA SPE XI SOCIEDADE LIMITADA**.

Este documento é cópia do original, assinado digitalmente por ORESTE NESTOR DE SOUZA LASPRO, protocolado em 15/06/2023 às 16:57 , sob o número WJMJ23411544821
Para conferir o original, acesse o site https://esaj.tjsp.jus.br/pastadigital/pg/abrirConferenciaDocumento.do, informe o processo 1135005-36.2021.8.26.0100 e código FCD4888.

II.19. SOLAR NEWEN BAHIA ENERGIA SPE XII SOCIEDADE LIMITADA

Não houve movimentações contábeis e financeiras **expressivas** no mês de fevereiro de 2023, quando comparadas com o mês imediatamente anterior. A Recuperanda **permanece em situação deficitária**, em razão da **ausência de faturamento**.

Balanço Patrimonial (R$)	jan/23	fev/23
Ativo	**25.756**	**25.756**
Ativo Circulante	**0**	**0**
Ativo Não Circulante	**25.756**	**25.756**
Projetos e Outros Intangiveis	25.756	25.756
Passivo	**25.756**	**25.756**
Passivo Circulante	**51.834**	**53.279**
Empréstimos de Terceiros	48.633	52.246
Fornecedores e Outras Contas a Pagar	3.048	880
Passivo Fiscal Corrente	154	154
Passivo Não Circulante	**0**	**0**
Patrimônio Líquido	**-26.078**	**-27.523**
Capital Social	500.000	500.000
Capital a Integralizar	-498.133	-498.133
Lucros ou Prejuízos Acumulados	-9.821	-9.821
Resultado no Exercício	-18.124	-19.569

Demonstração do Resultado do Exercício	jan/23	fev/23	Acumulado
Lucro Bruto	**0**	**0**	**0**
Despesas/Receitas Operacionais	**0**	**-1.445**	**-1.445**
(-) Despesas Administrativas	0	-1.445	-1.445
Resultado Operacional	**0**	**-1.445**	**-1.445**
Resultado antes do IRPJ e CSLL	**0**	**-1.445**	**-1.445**
Resultado do Período	**0**	**-1.445**	**-1.445**

- Foi disponibilizada a Demonstração do Fluxo de Caixa do período.
- A análise por meio de Indicadores e Instrumentos Financeiros dos últimos meses, segue abaixo ilustrada:

Índices de Liquidez	set/22	out/22	nov/22	dez/22	jan/23	fev/23
Liquidez Imediata	0,00	0,00	0,00	0,00	0,00	0,00
Liquidez Seca	0,00	0,00	0,00	0,00	0,00	0,00
Índices de Estrutura de Capitais						
Endividamento	-2,09	-2,06	-2,05	-1,99	-1,99	-1,94
Composição do Endividamento	1,00	1,00	1,00	1,00	1,00	1,00
Imobilização dos Recursos Não Correntes	-1,09	-1,06	-1,05	-0,99	-0,99	-0,94
Instrumentos Financeiros - em R$						
Capital Circulante Líquido	-49.358	-50.081	-50.389	-51.834	-51.834	-53.279

- Não há colaboradores registrados na **SOLAR NEWEN BAHIA ENERGIA SPE XII SOCIEDADE LIMITADA**.

Este documento é cópia do original, assinado digitalmente por ORESTE NESTOR DE SOUZA LASPRO, protocolado em 15/06/2023 às 16:57 , sob o número WJMJ23411544821
Para conferir o original, acesse o site https://esaj.tjsp.jus.br/pastadigital/pg/abrirConferenciaDocumento.do, informe o processo 1135005-36.2021.8.26.0100 e código FCD4888.

II.20. SOLAR NEWEN BAHIA ENERGIA SPE XIII SOCIEDADE LIMITADA

Não houve movimentações contábeis e financeiras **expressivas** no mês de fevereiro de 2023, quando comparadas com o mês imediatamente anterior. A Recuperanda **permanece em situação deficitária**, em razão da **ausência de faturamento**.

Balanço Patrimonial (R$)	jan/23	fev/23
Ativo	**35.255**	**35.255**
Ativo Circulante	**0**	**0**
Ativo Não Circulante	**35.255**	**35.255**
Projetos e Outros Intangiveis	35.255	35.255
Passivo	**35.255**	**35.255**
Passivo Circulante	**61.202**	**62.647**
Empréstimos de Terceiros	57.805	61.614
Fornecedores e Outras Contas a Pagar	3.244	880
Passivo Fiscal corrente	154	154
Passivo Não Circulante	**0**	**0**
Patrimônio Líquido	**-25.947**	**-27.392**
Capital Social	500.000	500.000
Capital a Integralizar	-498.300	-498.300
Lucros ou Prejuízos Acumulados	-9.077	-9.077
Resultado do Exercício	-18.570	-20.015

Demonstração do Resultado do Exercício	jan/23	fev/23	Acumulado
Lucro Bruto	**0**	**0**	**0**
Despesas/Receitas Operacionais	**-196**	**-1.445**	**-1.641**
(-) Despesas Administrativas	-196	-1.445	-1.641
Resultado Operacional	**-196**	**-1.445**	**-1.641**
Resultado antes do IRPJ e CSLL	**-196**	**-1.445**	**-1.641**
Resultado do Período	**-196**	**-1.445**	**-1.641**

- Foi disponibilizada a Demonstração do Fluxo de Caixa do período.
- A análise, por meio de Índices, Indicadores e Instrumentos Financeiros dos últimos meses, segue abaixo ilustrada:

Índices de Estrutura de Capitais	ago/22	set/22	out/22	nov/22	dez/22	jan/23	fev/23
Endividamento	-2,58	-2,51	-2,47	-2,45	-2,37	-2,36	-2,29
Composição do Endividamento	1,00	1,00	1,00	1,00	1,00	1,00	1,00
Imobilização dos Recursos Não Correntes	-1,58	-1,51	-1,47	-1,45	-1,37	-1,36	-1,29
Instrumentos Financeiros - em R$							
Capital Circulante Líquido	-57.567	-58.530	-59.252	-59.561	-61.006	-61.202	-62.647

- Não há colaboradores registrados na **SOLAR NEWEN BAHIA ENERGIA SPE XIII SOCIEDADE LIMITADA**.

Este documento é cópia do original, assinado digitalmente por ORESTE NESTOR DE SOUZA LASPRO, protocolado em 15/06/2023 às 16:57 , sob o número WJMJ23411544821
Para conferir o original, acesse o site https://esaj.tjsp.jus.br/pastadigital/pg/abrirConferenciaDocumento.do, informe o processo 1135005-36.2021.8.26.0100 e código FCD4888.

II.21. PRESTAÇÃO DE CONTAS

Com base no Livro Razão disponibilizado, observa-se que, a partir do levantamento de, aproximadamente, R$ 9 milhões, através de Bloqueios Judiciais, a Recuperanda Solar do Sertão V transferiu as outras Recuperandas do Grupo, as quais efetuaram os pagamentos que totalizaram R$ 2,7 milhões; o restante do valor (R$ 6,3 milhões) foi contabilizado no Caixa da Solar do Sertão V.

Solar Sertão V Energia SPE Ltda.		
Descrição	valor	
APORTE IRAPURU I	R$	9.166,07
APORTE IRAPURU II	R$	3.835,41
APORTE IRAPURU III	R$	3.835,41
APORTE IRAPURU IV	R$	13.032,71
APORTE IRAPURU V	R$	3.835,41
APORTE IRAPURU VI	R$	3.835,41
APORTE IRAPURU VII	R$	3.835,41
APORTE NEW ENERGIES SOLUÇÕES	R$	1.615.110,77
APORTE NEW ENERGIES INVESTIMENTOS	R$	7.972,90
APORTE NEWEN HOLDING	R$	884.942,37
APORTE SERRA TALHADA	R$	9.801,67
APORTE SOLAR CENTRAL MINAS I	R$	7.941,40
APORTE SOLAR CENTRAL MINAS II	R$	59.017,18
APORTE SOLAR CENTRAL MINAS HOLDING	R$	3.808,50
APORTE SOLAR NEWEN BAHIA	R$	34.318,22
APORTE SOLAR NEWEN BAHIA X	R$	3.808,50
APORTE SOLAR NEWEN BAHIA XI	R$	3.612,50
APORTE SOLAR NEWEN BAHIA XII	R$	3.612,50
APORTE SOLAR NEWEN BAHIA XIII	R$	3.808,50
TARIFAS BANCÁRIAS	R$	310,34
CPC CERTIFICADO DIGITAL	R$	196,00
VG ADVICE	R$	25.000,00
CAMARA COMERCIALIZADORA ENERGIA CCEE	R$	61,19
	R$	2.704.698,37

Newen Holding Ltda.		
Descrição	valor	
COSTA COELHO ARAUJO ADVOGADOS	R$	40.000,00
Energia Participações	R$	164.237,50
KOVR Seguradora	R$	98.239,19
SILVAN LAKES GESTAO	R$	326.416,75
VG ADVICE	R$	3.612,50
STSI SERV INFORMATICA	R$	20.000,00
União	R$	655,30
LASPRO CONSULTORES	R$	211.973,42
MBCORP IPTU CONDOMINIO	R$	19.807,71
	R$	884.942,37

Este documento é cópia do original, assinado digitalmente por ORESTE NESTOR DE SOUZA LASPRO, protocolado em 15/06/2023 às 16:57 , sob o número WJMJ23411544821 .
Para conferir o original, acesse o site https://esaj.tjsp.jus.br/pastadigital/pg/abrirConferenciaDocumento.do, informe o processo 1135005-36.2021.8.26.0100 e código FCD4888.

New Energies Soluções em Energia Ltda.		
Descrição	valor	
ALDAX TI SERVICOS INFORMATICA	R$	12.250,00
BARROS CORREIA ASSESSORIA	R$	26.278,00
BR BARTNERS ASSESSORIA	R$	332.042,04
FEDTJ EST SP CUSTAS JUDICIAIS	R$	6.277,25
GALDINO E COELHO ADVOGADOS	R$	442.795,90
INGRAM MICRO BRASIL	R$	5.719,22
NEOSUNAIR ENGENHARIA	R$	6.200,00
SABZ ADVOGADOS	R$	730.196,15
THUNDERS TECNOLOGIA	R$	16.604,91
TOTVS S/A	R$	4.009,80
VG ADVICE	R$	32.737,50
	R$	1.615.110,77

New Energies Investimentos e Participações Ltda.		
Descrição	valor	
VG ADVICE	R$	7.500,00
PROTESTO DE TITULOS CERTIDAO NEGATIVA	R$	172,20
GRU JUDICIAL SAO PAULO	R$	300,70
	R$	7.972,90

Solar Newen Bahia Energia Ltda.		
Descrição	valor	
CPC CERTIFICADO DIGITAL	R$	196,00
VG ADVICE	R$	3.612,50
SMK ENERGIA SOLAR	R$	4.132,90
Rural Geo	R$	10.000,00
Energia Participações	R$	16.376,82
	R$	34.318,22

Solar Newen Bahia Energia SPE X Sociedade Ltda.		
Descrição	valor	
CPC CERTIFICADO DIGITAL	R$	196,00
VG ADVICE	R$	3.612,50
	R$	3.808,50

Solar Newen Bahia Energia SPE XI Sociedade Ltda.		
Descrição	valor	
VG ADVICE	R$	3.612,50
	R$	3.612,50

Solar Newen Bahia Energia SPE XII Sociedade Ltda.		
Descrição	valor	
VG ADVICE	R$	3.612,50
	R$	3.612,50

Este documento é cópia do original, assinado digitalmente por ORESTE NESTOR DE SOUZA LASPRO, protocolado em 15/06/2023 às 16:57 , sob o número WJMJ23411544821
Para conferir o original, acesse o site https://esaj.tjsp.jus.br/pastadigital/pg/abrirConferenciaDocumento.do, informe o processo 1135005-36.2021.8.26.0100 e código FCD4888.

Solar Newen Bahia Energia SPE XIII Sociedade Ltda.		
Descrição	valor	
CPC CERTIFICADO DIGITAL	R$	196,00
VG ADVICE	R$	3.612,50
	R$	3.808,50

Solar Irapuru I Geração e Comercialização de Energia Elétrica SPE Sociedade Ltda.		
Descrição	valor	
MAURO JOSE BRITO NF 132	R$	900,00
SMK ENERGIA SOLAR	R$	1.965,92
TABELIAO DE PROTESTOS AUDITORIA JURÍDICA	R$	388,71
CARTORIO JANAÚBA MG CERTIDOES	R$	2.076,03
CPC CERTIFICADO DIGITAL	R$	196,00
DAE ESTUDAL FICHA CADASTRAL	R$	26,91
VG ADVICE	R$	3.612,50
	R$	9.166,07

Solar Irapuru II Geração e Comercialização de Energia Elétrica SPE Sociedade Ltda.		
Descrição	valor	
CPC CERTIFICADO DIGITAL	R$	196,00
DAE ESTUDAL FICHA CADASTRAL	R$	14,09
DAE ESTUDAL CERTIFICADO DIGITAL	R$	12,82
VG ADVICE	R$	3.612,50
	R$	3.835,41

Solar Irapuru III Geração e Comercialização de Energia Elétrica SPE Sociedade Ltda.		
Descrição	valor	
CPC CERTIFICADO DIGITAL	R$	196,00
DAE ESTUDAL FICHA CADASTRAL	R$	14,09
DAE ESTUDAL CERTIFICADO DIGITAL	R$	12,82
VG ADVICE	R$	3.612,50
	R$	3.835,41

Solar Irapuru IV Geração e Comercialização de Energia Elétrica SPE Sociedade Ltda.		
Descrição	valor	
CPC CERTIFICADO DIGITAL	R$	196,00
DAE ESTUDAL FICHA CADASTRAL	R$	14,09
DAE ESTUDAL CERTIFICADO DIGITAL	R$	12,82
ALASCA CONSULTORIA	R$	9.197,30
VG ADVICE	R$	3.612,50
	R$	13.032,71

Este documento é cópia do original, assinado digitalmente por ORESTE NESTOR DE SOUZA LASPRO, protocolado em 15/06/2023 às 16:57 , sob o número WJMJ23411544821 .
Para conferir o original, acesse o site https://esaj.tjsp.jus.br/pastadigital/pg/abrirConferenciaDocumento.do, informe o processo 1135005-36.2021.8.26.0100 e código FCD4888.

Solar Irapuru V Geração e Comercialização de Energia Elétrica SPE Sociedade Ltda.		
Descrição	valor	
CPC CERTIFICADO DIGITAL	R$	196,00
DAE ESTADUAL FICHA CADASTRAL	R$	14,09
DAE ESTADUAL CERTIFICADO DIGITAL	R$	12,82
VG ADVICE	R$	3.612,50
	R$	3.835,41

Solar Irapuru VI Geração e Comercialização de Energia Elétrica SPE Sociedade Ltda.		
Descrição	valor	
CPC CERTIFICADO DIGITAL	R$	196,00
DAE ESTADUAL FICHA CADASTRAL	R$	14,09
DAE ESTADUAL CERTIFICADO DIGITAL	R$	12,82
VG ADVICE	R$	3.612,50
	R$	3.835,41

Solar Irapuru VII Geração e Comercialização de Energia Elétrica SPE Sociedade Ltda.		
Descrição	valor	
CPC CERTIFICADO DIGITAL	R$	196,00
DAE ESTADUAL FICHA CADASTRAL	R$	14,09
DAE ESTADUAL CERTIFICADO DIGITAL	R$	12,82
VG ADVICE	R$	3.612,50
	R$	3.835,41

Solar Central Minas I Geração e Comercialização de Energia Elétrica SPE Sociedade Ltda.		
Descrição	valor	
CPC CERTIFICADO DIGITAL	R$	196,00
VG ADVICE	R$	3.612,50
SMK ENERGIA SOLAR	R$	4.132,90
	R$	7.941,40

Solar Central Minas II Geração e Comercialização de Energia Elétrica SPE Sociedade Ltda.		
Descrição	valor	
CPC CERTIFICADO DIGITAL	R$	196,00
VG ADVICE	R$	3.612,50
DARF IR ALUGUEL	R$	766,58
ERNANI JACQUES ARRENDAMENTO FAZENDA	R$	14.906,50
ARMANDO MIRANDA ARRENDAMENTO FAZENDA	R$	21.474,95
RAIMUNDO MARIO ARRENDAMENTO FAZENDA	R$	18.060,65
	R$	59.017,18

Solar Central Minas Holding Ltda.		
Descrição	valor	
CPC CERTIFICADO DIGITAL	R$	196,00
VG ADVICE	R$	3.612,50
	R$	3.808,50

Serra Talhada I Energia SPE Ltda.		
Descrição	valor	
VG ADVICE	R$	3.612,50
SMK ENERGIA SOLAR	R$	1.965,92
ALASCA CONSULTORIA	R$	4.223,25
	R$	9.801,67

Este documento é cópia do original, assinado digitalmente por ORESTE NESTOR DE SOUZA LASPRO, protocolado em 15/06/2023 às 16:57 , sob o número WJMJ23411544821
Para conferir o original, acesse o site https://esaj.tjsp.jus.br/pastadigital/pg/abrirConferenciaDocumento.do, informe o processo 1135005-36.2021.8.26.0100 e código FCD4888.

Anexo III - Acompanhamento do Plano de Recuperação Judicial

O GRUPO NEWEN em atenção à r. decisão de fls. 1.275/1.280, que deferiu o processamento da recuperação judicial, apresentou em 11 de fevereiro de 2022 os Planos de Recuperação Judicial.

III.1. Da Proposta e Condições de Pagamento

III.1.1. NEWEN COMERCIALIZADORA – NEWEN ENERGIES SOLUÇÕES EM ENERGIA LTDA

PAGAMENTO DOS CREDORES TRABALHISTAS (CLASSE I):

a) Créditos Trabalhistas de natureza salarial. Os créditos de natureza estritamente salarial, vencidos nos 3 (três) meses anteriores ao pedido de Recuperação Judicial, até o limite de 5 (cinco) Salários-Mínimos por empregado, serão pagos em uma parcela única em até 30 (trinta) dias contados da Data da Homologação do Plano.

b) Saldo Remanescente. Os Créditos Trabalhistas que não tenham sido quitados na forma do item 73, "a", acima, serão pagos em até 12 (doze) meses contados da Data da Homologação do Plano ou da definitiva habilitação do respectivo Crédito Trabalhista, caso seja feita posteriormente à Homologação do Plano, mediante a outorga de ampla e irrevogável quitação com relação a eventual saldo remanescente.

c) Juros e Correção. Desde a Data da Homologação do Plano, sobre os Créditos Trabalhistas incidirá correção monetária calculada com base na TR e Juros Remuneratórios.

d) Os Credores Trabalhistas Retardatários Receberão o pagamento de seus Créditos Trabalhistas Retardatários conforme itens "a" e "b" descritos acima. Porém, o prazo indicado no item "a" somente terá início após a efetiva inclusão do Crédito Retardatário na Lista de Credores.

PAGAMENTO DOS CREDORES COM GARANTIA REAL (CLASSE II)

Atualmente, não constam Credores com Garantia Real na Lista de Credores da NEWEN Geradora. Contudo, caso porventura sejam incluídos na Lista de Credores, na forma da LRF e através do incidente processual adequado, os Credores com Garantia Real receberão seus Créditos com Garantia Real ao tempo e modo previstos para pagamento dos Credores Quirografários.

CREDORES QUIROGRAFÁRIOS

Os credores deverão peticionar nos autos, informando qual a forma de pagamento que desejam optar (A ou B), no prazo de dez dias, contados da homologação do Plano

Este documento é cópia do original, assinado digitalmente por ORESTE NESTOR DE SOUZA LASPRO, protocolado em 15/06/2023 às 16:57 , sob o número WJMJ23411544821
Para conferir o original, acesse o site https://esaj.tjsp.jus.br/pastadigital/pg/abrirConferenciaDocumento.do, informe o processo 1135005-36.2021.8.26.0100 e código FCD4888.

de Recuperação Judicial. Os credores também poderão externar sua escolha durante a Assembleia Geral de Credores, de forma irrevogável e irretratável.

Serão alocados automaticamente na opção A os credores que: (i) não se manifestarem no prazo de dez dias; (ii) não indicarem a opção escolhida nos autos ou na Assembleia; (iii) não preencherem as condições previstas para a opção de pagamento escolhida; (iv) não indicarem de forma clara a opção escolhida; e (v) forem detentores de créditos retardatários.

Opção A:

Juros e correção monetária:

- a partir da Data do Pedido e até a Data da Homologação: TR, junto com o principal;
- a partir da Data da Homologação e até o efetivo pagamento: correção de acordo com os Juros Remuneratórios, junto com o principal.

Principal:

O valor de 10% (dez por cento) do principal dos Créditos Quirografários – Opção A será pago em parcela única, a qual será devida no último Dia Útil do 60º(sexagésimo) mês contado a partir da Data da Homologação do Plano. O valor de 90% (noventa por cento) do principal dos Créditos Quirografários – Opção A será pago através da emissão das Debêntures Participativas.

Amortização Antecipada: Os Recursos Líquidos oriundos da alienação de Projetos de Geração de Energia serão utilizados para a amortização antecipada da parcela de pagamento do Principal.

As Recuperandas se comprometem a providenciar a alteração do seu regime societário perante a Jucesp, no prazo de 60 (sessenta) dias contados da homologação do Plano de Recuperação Judicial.

Os prazos e formas de pagamento, por meio das debêntures, estão previstas no Modificativo, item 100 (ii), às fls. 2.888/2.889.

Opção B:

Os credores que optarem pela opção B receberão os seus Créditos Quirografários por meio da entrega de ações ordinárias a serem emitidas pela Recuperanda.

Cada credor será detentor de um número de ações equivalente ao valor do seu Crédito Concursal, sendo que o preço das ações será de R$ 1,00 (um real), independentemente do momento da conversão do crédito concursal.

A efetiva entrega das ações representa o pagamento dos credores que optarem pela opção B, ficando outorgada, de pleno direito, ampla, geral e irrestrita quitação entre a Recuperanda e os credores.

CREDORES MICROEMPRESA E EMPRESA DE PEQUENO PORTE

Juros e correção monetária:

Este documento é cópia do original, assinado digitalmente por ORESTE NESTOR DE SOUZA LASPRO, protocolado em 15/06/2023 às 16:57 , sob o número WJMJ23411544821
Para conferir o original, acesse o site https://esaj.tjsp.jus.br/pastadigital/pg/abrirConferenciaDocumento.do, informe o processo 1135005-36.2021.8.26.0100 e código FCD4888.

- A partir da Data do Pedido e até a Data da Homologação: correção monetária, de acordo com a variação da TR;

- A partir da Data da Homologação e até o efetivo pagamento: correção de acordo com os Juros Remuneratórios; c. Pagamento dos Juros e correção monetária: o pagamento se dará na mesma data em que pago o valor de principal.

Principal:

O valor de principal dos Créditos Quirografários será pago em uma única parcela, a qual será devida no último Dia Útil do 60º (sexagésimo) mês contado a partir da Data de Homologação do Plano.

Amortização Antecipada: os Recursos Líquidos oriundos da alienação de Projetos de Geração de Energia serão utilizados para a amortização antecipada da parcela de pagamento do Principal, conforme previsto neste Plano.

Na hipótese de, após a Data de Homologação, serem reconhecidos, incluídos ou majorados na Lista de Credores novos Créditos ME e EPP por decisão judicial, arbitral ou acordo entre as partes ou então serem (os "Créditos Retardatários"), tais novos Créditos serão pagos conforme as condições previstas aos credores classe IV, sendo certo que os prazos de pagamento passarão a ser contabilizados a partir do trânsito em julgado da decisão judicial que vier a determinar a inclusão ou majoração do Crédito no Quadro Geral de Credores ("Data de Inclusão de Novo Crédito").

III.1.2. NEWEN GERADORA – composta pela NEWENHOLDING LTDA, NEW ENERGIES INVESTIMENTOS E PARTICIPAÇÕES LTDA e demais SPE's

PAGAMENTO DOS CREDORES TRABALHISTAS

Créditos Trabalhistas de natureza salarial. Os créditos de natureza estritamente salarial, vencidos nos 3 (três) meses anteriores ao pedido de Recuperação Judicial, até o limite de 5 (cinco) Salários-Mínimos por empregado, serão pagos em uma parcela única em até 30 (trinta) dias contados da Data da Homologação do Plano.
Saldo Remanescente. Os Créditos Trabalhistas que não tenham sido quitados na forma do item acima descrito, serão pagos em até 12 (doze) meses contados da Data da Homologação do Plano ou da definitiva habilitação do respectivo crédito trabalhista, caso seja feita posteriormente à Homologação do Plano, mediante a outorga de ampla e irrevogável quitação com relação a eventual saldo remanescente
Juros e Correção. incidirão desde a Data da Homologação do Plano, com correção monetária calculada com base na TR e Juros Remuneratórios.
Crédito Retardatários. Os Créditos Trabalhistas que sejam Créditos Retardatários serão reestruturados e pagos na forma prevista nos itens "a" e "b", acima. Por sua vez, o prazo de 30 (trinta) dias somente terá início após a data de certidão de trânsito em julgado da decisão que determinar a inclusão do Crédito Retardatário na Lista de Credores.

PAGAMENTO DOS CREDORES COM GARANTIA REAL

Atualmente, não constam Credores com Garantia Real na Lista de Credores da NEWEN Comercializadora. Contudo, caso porventura sejam incluídos na Lista de

Este documento é cópia do original, assinado digitalmente por ORESTE NESTOR DE SOUZA LASPRO, protocolado em 15/06/2023 às 16:57 , sob o número WJMJ23411544821
Para conferir o original, acesse o site https://esaj.tjsp.jus.br/pastadigital/pg/abrirConferenciaDocumento.do, informe o processo 1135005-36.2021.8.26.0100 e código FCD4888.

Credores, na forma da LRF e através do incidente processual adequado, os Credores com Garantia Real receberão seus Créditos com Garantia Real ao tempo e modo previstos para pagamento dos Credores Quirografários.

PAGAMENTO DOS CREDORES QUIROGRAFÁRIOS

Juros e correção monetária:
- A partir da data do pedido até a data de homologação: TR;
- A partir da Data da Homologação e até o efetivo pagamento: atualização pelos Juros Remuneratórios, junto com o principal;

Principal: Pago em parcela única, a qual será devida no último dia útil do 60º (sexagésimo) mês contado a partir da homologação do Plano.

Amortização antecipada: Os recursos líquidos oriundos da alienação de Projetos de Geração de Energia serão utilizados para a amortização antecipada da parcela de pagamento no principal, conforme previsto no Plano.

Créditos Quirografários Retardatários: Serão pagos conforme as condições acima descritas, sendo que os prazos de pagamento e juros passarão a ser contabilizados a partir do trânsito em julgado da decisão judicial que vier a determinar a inclusão ou majoração do crédito.

CREDORES MICROEMPRESA E EMPRESA DE PEQUENO PORTE

Juros e correção monetária:
- A partir da Data do Pedido e até a Data da Homologação: TR, junto com o principal;
- A partir da Data da Homologação e até o efetivo pagamento: atualização pelos Juros Remuneratórios, junto com o principal;

Principal:
O valor de principal dos Créditos Quirografários será pago em parcela única, a qual será devida no último Dia Útil do 60º (sexagésimo) mês contado a partir da Data da Homologação do Plano.
Amortização Antecipada: Os Recursos Líquidos oriundos da alienação de Projetos de Geração de Energia serão utilizados para amortização antecipada da parcela de pagamento do Principal, conforme previsto neste Plano.
Crédito Retardatários: Serão pagos conforme as condições acima descritas, sendo que os prazos de pagamento e juros passarão a ser contabilizados a partir do trânsito em julgado da decisão judicial que vier a determinar a inclusão ou majoração do crédito.

UNIDADES PRODUTIVAS ISOLADAS

As Recuperandas constituirão as UPIs a serem compostas pela totalidade ou parte dos Projetos de Geração de Energia descritos no Anexo 3, sendo o processo de venda conduzido de modo transparente e visando obter o melhor preço, observado o disposto nos artigos 60, 142 e 145 da LRF.

Este documento é cópia do original, assinado digitalmente por ORESTE NESTOR DE SOUZA LASPRO, protocolado em 15/06/2023 às 16:57 , sob o número WJMJ23411544821
Para conferir o original, acesse o site https://esaj.tjsp.jus.br/pastadigital/pg/abrirConferenciaDocumento.do, informe o processo 1135005-36.2021.8.26.0100 e código FCD4888.

Anexo IV - Pedidos de esclarecimentos ou documentos complementares

1. Pede-se a disponibilização dos itens relacionados no Termo de Diligência:

- extratos de todas as contas bancárias, incluindo correntes e aplicações com sua respectiva conciliação;
- relatório financeiro de Clientes e/ou Contas a Receber com a composição dos saldos contábeis (em Excel);
- relatório financeiro de Fornecedores e demais contas a pagar com a composição dos saldos contábeis (em Excel);

Este documento é cópia do original, assinado digitalmente por ORESTE NESTOR DE SOUZA LASPRO, protocolado em 15/06/2023 às 16:57 , sob o número WJMJ23411544821
Para conferir o original, acesse o site https://esaj.tjsp.jus.br/pastadigital/pg/abrirConferenciaDocumento.do, informe o processo 1135005-36.2021.8.26.0100 e código FCD4888.

Anexo V – Cronograma Processual

DATA	EVENTO	LEI Nº 11.101/05
10/12/2021	Ajuizamento do pedido de Recuperação Judicial	-
15/12/2021	Deferimento do processamento da Recuperação Judicial	Art. 52, incisos I, II, III, IV e V e § 1º
17/12/2021	Publicação da decisão de deferimento no DJE	-
31/01/2022	Publicação do 1º edital pelo devedor	Art. 52, § 1º
03/02/2022 a 09/08/2022	Processo de Recuperação Judicial suspenso - liminar concedida no Agravo de Instrumento nº 2012969-47.2022.8.26.0000	-
11/02/2022	Apresentação do Plano de Recuperação Judicial (60 dias corridos após publicação da decisão de deferimento da Recuperação Judicial no DJE)	Art. 53
24/08/2022	Decisão determinando a restituição do prazo de 15 dias corridos para a apresentação das habilitações e divergências	-
09/09/2022	Publicação da decisão de restituição do prazo	-
26/09/2022	Fim do prazo para apresentar habilitações e divergências ao AJ (15 dias corridos da publicação do 1º edital no DJE)	Art. 7º, § 1º
18/11/2022	Publicação do aviso do recebimento do PRJ no DJE	Art. 53, § único
18/11/2022	Publicação do 2º edital do AJ no DJE	Art. 7º, § 2º
30/11/2022	Fim do prazo para apresentar impugnações de crédito (10 dias corridos após a publicação do 2º edital no DJE)	Art. 8º, caput
18/12/2022	Fim do prazo para apresentar objeções ao PRJ (30 dias corridos após a publicação do 2º edital no DJE ou 30 dias corridos após a publicação de aviso de recebimento do PRJ no DJE)	Arts. 53 e 55 caput, §único
21/11/2022*	Prazo limite para votação do PRJ em AGC (150 dias corridos após a decisão deferimento da Recuperação Judicial no DJE)	Art. 56, §1º
04/05/2023	Fim do prazo de suspensão do curso de prescrição de ações e execuções (*stay period*)	Art. 6º, §4º
–	Publicação do edital de convocação para votação do PRJ - AGC (mínimo, 15 dias corridos de antecedência da realização da AGC)	Art. 36, caput
–	1ª Convocação da Assembleia Geral de Credores	Art. 36, inciso I
–	2ª Convocação da Assembleia Geral de Credores - Votação do PRJ e eventuais alterações	Art. 36, inciso I
–	Decisão de concessão da Recuperação Judicial	Art. 58
–	Publicação da decisão de concessão da Recuperação Judicial no DJE	–
–	Encerramento da Recuperação Judicial (até 2 anos da concessão de Recuperação Judicial)	Art. 61

	EVENTO OCORRIDO
	DATA ESTIMADA
*	**CONTAGEM EM DIAS CORRIDOS, SEM DESCONSIDERAR O PERÍODO DE SUSPENSÃO**

Este documento é cópia do original, assinado digitalmente por ORESTE NESTOR DE SOUZA LASPRO, protocolado em 15/06/2023 às 16:57 , sob o número WJMJ23411544821
Para conferir o original, acesse o site https://esaj.tjsp.jus.br/pastadigital/pg/abrirConferenciaDocumento.do, informe o processo 1135005-36.2021.8.26.0100 e código FCD4888.

Anexo VI – Da Conformidade com a Recomendação nº 72, de 19/08/2020

ANEXO II DA RECOMENDAÇÃO Nº 72, DE 19 DE AGOSTO DE 2020	COMENTÁRIOS AJ
1. Há litisconsórcio ativo? 1.1. Em caso positivo, identifique a qual devedor se refere o presente relatório.	Sim
2. Este relatório é: 2.2. Mensal	RMA 02/2023
2.2.1. Houve alteração da atividade empresarial?	Não
2.2.2. Houve alteração da estrutura societária e dos órgãos de administração	Não
2.2.3. Houve abertura ou fechamento de estabelecimentos?	Não
2.2.4. Quadro de funcionários 2.2.4.1.Número de funcionários/colaboradores total 2.2.4.1.1. Número de funcionários CLT 2.2.4.1.2. Número de pessoas jurídicas	Anexo II
2.2.5. Análise dos dados contábeis e informações financeiras	Anexo II
2.2.5.1. Ativo (descrição / evolução)	Anexo II
2.2.5.2. Passivo 2.2.5.2.1. Extraconcursal 2.2.5.2.1.1. Fiscal 2.2.5.2.1.1.1. Contingência 2.2.5.2.1.1.2. Inscrito na dívida ativa 2.2.5.2.1.2. Cessão fiduciária de títulos/direitos creditórios 2.2.5.2.1.3. Alienação fiduciária 2.2.5.2.1.4. Arrendamentos mercantis 2.2.5.2.1.5. Adiantamento de contrato de câmbio (ACC) 2.2.5.2.1.6. Obrigação de fazer 2.2.5.2.1.7. Obrigação de entregar 2.2.5.2.1.8. Obrigação de dar 2.2.5.2.1.9. Obrigações ilíquidas 2.2.5.2.1.10. N/A 2.2.5.2.1.10.1. Justificativa 2.2.5.2.1.10.2. Observações 2.2.5.2.1.11. Pós ajuizamento da RJ 2.2.5.2.1.11.1. Tributário 2.2.5.2.1.11.2. Trabalhista 2.2.5.2.1.11.3. Outros 2.2.5.2.1.11.3.1. Observações 2.2.5.2.1.11.4. Observações / Gráficos	Anexo II
2.2.6. Demonstração de resultados (evolução) 2.2.6.1. Observações (análise faturamento / índices de liquidez / receita x custo / receita x resultado)	Anexo II
2.2.7. Diligência nos estabelecimentos da recuperanda	Anexo IV
2.2.8. Planilha de controle de pagamentos dos credores concursais (nome do credor / valor no edital / parcela / valor pago / saldo residual atualizado 2.2.8.1.N/A 2.2.8.2. Anexar documentos	
2.2.9. Observações	
2.2.10. Anexos	
2.2.11. Eventos do mês	

Este documento é cópia do original, assinado digitalmente por ORESTE NESTOR DE SOUZA LASPRO, protocolado em 15/06/2023 às 16:57 , sob o número WJMJ23411544821 .
Para conferir o original, acesse o site https://esaj.tjsp.jus.br/pastadigital/pg/abrirConferenciaDocumento.do, informe o processo 1135005-36.2021.8.26.0100 e código FCD4888.

Glossário

A **DRE** – Demonstração do Resultado do Exercício, se baseia no **regime de competência, demonstrando o lucro ou prejuízo da empresa em determinado período**.

A **DFC** – Demonstração do Fluxo de Caixa, tem como base o **regime de caixa, demonstrando as entradas e saídas de dinheiro da empresa**.

Análise por meio de Índices, Indicadores e Instrumentos Financeiros: o **objetivo** dessa análise é de **evidenciar a situação financeira e patrimonial da empresa**, por meio de medidas quantitativas com base em seus saldos e resultados contábeis.

Análise Vertical: é uma maneira de avaliar as demonstrações financeiras de empresas ao olhar o balanço da companhia e visualizar a dimensão de um dado financeiro em relação ao total. Assim, ela **permite descobrir a relevância de uma parte dentro do todo**.

Análise Horizontal: é uma maneira de avaliar as demonstrações financeiras de uma empresa comparando os resultados mais recentes com aqueles registrados em trimestres ou anos anteriores. Assim, a análise horizontal **permite acompanhar a evolução dos dados divulgados nos balanços** da companhia.

Indicadores de Liquidez: indicam a capacidade de uma empresa para honrar com todos os seus compromissos financeiros, tendo como **cenário ideal** índice igual ou superior a 1 (um).

· **Índice de liquidez Imediata**: demonstra a parcela de dívidas de curto prazo (passivo circulante) que poderiam ser pagas imediatamente por meio dos valores relativos à caixa e equivalentes de caixa (disponível). Ou seja, representa quanto a empresa possui de disponível para cada real de dívidas vencíveis no curto prazo.

· **Índice de Liquidez Corrente**: mede a capacidade de quitação das obrigações com vencimento em curto prazo (registradas no passivo circulante), utilizando-se dos disponíveis e realizáveis em mesmo período (registrados no ativo circulante).

· **Índice de Liquidez Seca**: segue a mesma premissa do indicador de liquidez corrente, entretanto, excluindo os saldos em estoques.

· **Índice de Liquidez Geral**: sem levar em conta as estimativas de vencimento e recebimento, este indicador demonstra a liquidez do total de dívidas constituídas ao utilizar todos os direitos (neste cálculo, não se considera os bens imobilizados para liquidação).

Indicadores de Estrutura Patrimonial: estabelecem relações entre as fontes de financiamento próprio e de terceiros. Visam evidenciar a dependência da entidade em relação aos recursos de terceiros.

· **Índice de Endividamento**: mostra quanto a sociedade tem de dívidas com terceiros (Passivo Circulante + Passivo Não Circulante) para cada real de recursos próprios (Patrimônio Líquido). Indica a dependência que a entidade apresenta com relação a terceiros e, nesse ponto, o risco a que está sujeita.

· **Composição do Endividamento**: Para analisar a solvência de uma entidade, é importante conhecer os prazos de vencimentos de suas dívidas. Nesse sentido, o índice de composição do endividamento revela quanto da dívida total (Passivo Circulante + Passivo Não Circulante) com terceiros é exigível no curto prazo (Passivo Circulante).

Este documento é cópia do original, assinado digitalmente por ORESTE NESTOR DE SOUZA LASPRO, protocolado em 15/06/2023 às 16:57 , sob o número WJMJ23411544821
Para conferir o original, acesse o site https://esaj.tjsp.jus.br/pastadigital/pg/abrirConferenciaDocumento.do, informe o processo 1135005-36.2021.8.26.0100 e código FCD4888.

· **Imobilização de Recursos Não Correntes**: O índice de imobilização do Patrimônio Líquido apresenta a parcela do capital próprio que está investida em ativos de baixa liquidez (Ativos Imobilizados, investimentos ou Ativos Intangíveis), ou seja, Ativos Não Circulantes deduzidos dos ativos realizáveis a longo prazo.

Capital Circulante Líquido (CCL): também conhecido como "capital de giro", refere-se aos ativos de uma empresa que são utilizados para manter o seu desempenho. Assim, por meio da divisão do ativo circulante pelo passivo circulante, se o cálculo for **positivo** pode-se identificar se a empresa **está conseguindo honrar com seus compromissos em um curto prazo**. Mas, se o resultado for **negativo indica que a empresa poderá passar por graves riscos com a sua liquidez**.

EBITDA: é a sigla composta pelas iniciais dos termos *Earning Before Interest, Taxes, Depreciation/Depletion and Amortization.* Em português, tem sido comumente traduzida por **lucro antes dos juros, impostos sobre os lucros, depreciações/exaustões e amortizações**, ou a sigla LAJIDA. Dessa maneira, o EBITDA procura refletir a geração de caixa efetivo de uma empresa, ou seja, a margem operacional advinda da sua atividade principal.

· A margem operacional indica, portanto, o percentual das vendas convertido em lucro. Ou seja, o percentual representado pelo lucro líquido operacional sobre as receitas líquidas (desconsiderando as despesas financeiras do resultado, bem como o efeito do IR provocado no resultado por tais despesas financeiras).

Este documento é cópia do original, assinado digitalmente por ORESTE NESTOR DE SOUZA LASPRO, protocolado em 15/06/2023 às 16:57 , sob o número WJMJ23411544821
Para conferir o original, acesse o site https://esaj.tjsp.jus.br/pastadigital/pg/abrirConferenciaDocumento.do, informe o processo 1135005-36.2021.8.26.0100 e código FCD4888.